

## 1. Disposiciones generales

### CONSEJERÍA DE SALUD Y FAMILIAS

*Acuerdo de 15 de abril de 2020, del Consejo de Gobierno, por el que se toma conocimiento del informe de la Consejería de Salud y Familias sobre la evolución de la pandemia del COVID-19 en la Comunidad Autónoma de Andalucía a fecha 15 de abril.*

El 31 de diciembre de 2019, la Comisión Municipal de Salud de Wuhan (provincia de Hubei, China) informó sobre 27 casos de neumonía de etiología desconocida, incluyendo siete casos graves, con una exposición común a un mercado mayorista de marisco, pescado y animales vivos en la ciudad de Wuhan.

Con fecha 7 de enero de 2020 las autoridades chinas identificaron como agente causante del brote un nuevo tipo de virus de la familia Coronaviridae, inicialmente denominado como coronavirus 2019-nCoV.

Con fecha 27 de enero de 2020, se constituyó en la Consejería de Salud y Familias el Grupo Asesor de Seguimiento del Coronavirus en Andalucía, formado por un grupo de profesionales expertos en la materia. En la primera reunión se trazaron las líneas a seguir para la prevención y evolución del coronavirus en Andalucía.

Derivado de las recomendaciones del Grupo Asesor, se elaboró un Plan de Contingencia General para el Sistema Sanitario Público de Andalucía, en adelante SSPA, que engloba al Servicio Andaluz de Salud, tanto en su vertiente de Atención Primaria como de Atención Hospitalaria, y a las Agencias Públicas Empresariales Sanitarias.

La Organización Mundial de la Salud, OMS en adelante, ha declarado la emergencia en salud pública de importancia internacional y la pandemia global ante la situación del coronavirus COVID-19, con fechas 30 de enero y 11 de marzo de 2020, respectivamente. Hacer frente a esta emergencia requiere adoptar una serie de medidas orientadas a proteger la salud y seguridad de la ciudadanía, contener la progresión de la enfermedad y reforzar el sistema de salud pública.

En este contexto, mediante Orden del Consejero de la Presidencia, Administración Pública e Interior, de 25 de febrero de 2020, se acordó activar el Comité Ejecutivo para el Control, Evaluación y Seguimiento de Situaciones Especiales.

Habida cuenta de la evolución de los acontecimientos y el estado de riesgo inminente y extraordinario para la salud pública, el Gobierno Andaluz entendió obligada la adopción de una serie de medidas cautelares, ajustadas a los principios de minimización de la intervención y de proporcionalidad de las medidas adoptadas a los fines perseguidos, prescindiendo del trámite de audiencia de los interesados.

En virtud de ello, la Consejería de Salud y Familias, mediante Orden de 13 de marzo de 2020, adoptó diversas medidas preventivas en materia sanitaria, sociosanitaria, de transporte, docencia y empleo, medio ambiente y agricultura, y en materia de cultura, ocio y deporte, que fue tomada en consideración por parte del Consejo de Gobierno mediante Acuerdo de la misma fecha.

No obstante, la evolución de la pandemia del coronavirus del COVID-19 hace necesaria la adopción continua de nuevas medidas. En este contexto, con fecha 14 de marzo de 2020, el Consejero de la Presidencia, Administración Pública e Interior activa el Plan Territorial de Emergencia de Andalucía, aprobado por Acuerdo del Consejo de Gobierno de 22 de noviembre de 2011, como director del mismo, en nivel 2. El Presidente de la Junta de Andalucía solicita ese mismo día al Consejero de la Presidencia, Administración Pública e Interior que constituya y convoque el Gabinete de Crisis previsto en el citado plan territorial. Durante la sesión del Gabinete de Crisis, y bajo la presidencia del Presidente de la Junta de Andalucía, se acuerda que se adopten por la Consejería

de Salud y Familias nuevas medidas preventivas en diversos ámbitos al incrementarse el riesgo inminente y extraordinario para la salud de la población.

Con motivo de la situación de emergencia de salud pública relacionada en los párrafos anteriores, el Gobierno de la Nación acordó declarar, mediante Real Decreto 463/2020, de 14 de marzo, el estado de alarma para la gestión de la situación de crisis sanitaria en todo el territorio nacional, con fundamento en las actuales circunstancias extraordinarias y que constituyen una crisis sanitaria sin precedentes y de enorme magnitud.

En virtud del contexto referido en los anteriores apartados, la Consejería de Salud y Familias ha elaborado un informe en el que se desglosan los datos principales sobre la evolución de la pandemia del COVID-19 en la Comunidad Autónoma de Andalucía a fecha 15 de abril, que se adjunta al presente acuerdo como anexo.

Por todo ello, teniendo en cuenta la situación de emergencia sanitaria declarada por la OMS y la repercusión que para la ciudadanía andaluza tiene el buen funcionamiento del Sistema Sanitario Público de Andalucía, así como la evolución actual de la pandemia, se considera oportuno y conveniente que el informe referido sea conocido por parte del Consejo de Gobierno.

En su virtud, de conformidad con el artículo 27.23 de la Ley 6/2006, de 24 de octubre, del Gobierno de la Comunidad Autónoma de Andalucía, a propuesta del Consejero de Salud y Familias, y previa deliberación, el Consejo de Gobierno, en su reunión del día 15 de abril de 2020,

#### A C U E R D A

Tomar conocimiento del informe de la Consejería de Salud y Familias sobre la evolución de la pandemia del COVID-19 en la Comunidad Autónoma de Andalucía a fecha 15 de abril.

Sevilla, 15 de abril de 2020

JESÚS RAMÓN AGUIRRE MUÑOZ  
Consejero de Salud y Familias

JUAN MANUEL MORENO BONILLA  
Presidente de la Junta de Andalucía



Dirección General de Salud Pública y Ordenación Farmacéutica

# INFORME ALERTA COVID19 ANDALUCÍA



Servicio de Vigilancia y Salud Laboral.  
15 abril 2020



1

00171985





Dirección General de Salud Pública y Ordenación Farmacéutica

**RESUMEN**

Desde el día 30 de enero hasta el 2020-04-15 se han declarado 44598 casos en RedAlerta:

- 10807 son casos confirmados.
- 8844 son casos en investigación.
- 24947 son casos descartados.

Provincia	Confirmados	En investigación	Total declarados	Confirmados fallecidos	Confirmados recuperados
Almería	428	388	2805	38	90
Cádiz	1072	532	6003	68	264
Córdoba	1247	598	6482	63	301
Granada	1926	1257	6030	187	480
Huelva	347	306	2884	28	73
Jaén	1201	549	4002	128	252
Málaga	2363	3586	9067	211	772
Sevilla	2223	1628	7325	189	402
Total	10807	8844	44598	912	2634

- La incidencia acumulada para la Comunidad Autónoma de Andalucía es de: 128.44 casos por 100.000 habitantes.
- La incidencia acumulada para la Comunidad Autónoma de Andalucía en los últimos 14 días es de: 30.44 casos por 100.000 habitantes.
- Se han notificado 912 fallecimientos, siendo la letalidad del 8.44%.

**Tabla resumen de casos confirmados hospitalizados:**

Provincia	Hospitalizados	UCI	Altas hospitalarias	Altas hospitalarias sin fallecimientos
Almería	181	35	133	101
Cádiz	460	71	279	218
Córdoba	479	62	352	301
Granada	1004	117	676	492
Huelva	200	30	124	99
Jaén	608	62	433	327
Málaga	1302	156	959	762
Sevilla	992	138	724	574
Total	5226	671	3680	2874





Dirección General de Salud Pública y Ordenación Farmacéutica

**Tabla de casos confirmados fallecidos por grupo de edad y sexo:**

Grupo de edad	Hombre	Mujer	Total	Porcentaje
[15,25)	2	0	2	0.22
[25,35)	2	0	2	0.22
[35,45)	4	3	7	0.77
[45,55)	22	4	26	2.85
[55,65)	55	25	80	8.77
[65,75)	101	47	148	16.23
[75,120)	335	312	647	70.94
Total	521	391	912	100.00

**Tabla de casos confirmados en profesionales sanitarios o socio-sanitarios por provincia:**

Provincia	Sanitarios	Socio-sanitarios	Total	Fallecidos
Almería	71	16	87	0
Cádiz	191	28	219	0
Córdoba	220	110	330	1
Granada	453	220	673	1
Huelva	64	13	77	0
Jaén	230	91	321	1
Málaga	543	57	600	0
Sevilla	477	115	592	1
Total	2249	650	2899	4

**Tabla de casos confirmados por tipo de profesional sanitario o socio-sanitario:**

Tipo de profesional	Sanitarios	Socio-sanitarios	Total
Auxiliar de enfermería	296	278	574
Celador/a	71	0	71
Enfermería	585	50	635
Medicina	638	11	649
Otros	379	227	606
No consta	280	84	364
Total	2249	650	2899

**Tabla de casos confirmados institucionalizados y fallecidos institucionalizados:**

Provincia	Residencias de mayores	Otro tipo de institución	Fallecidos Residencias de mayores	Fallecidos Otro tipo de institución
Almería	85	4	10	0
Cádiz	178	8	19	0
Córdoba	324	3	29	1
Granada	250	61	65	4
Huelva	28	5	7	0
Jaén	199	54	42	5
Málaga	154	38	33	5
Sevilla	457	29	95	1
Total	1675	202	300	16





Dirección General de Salud Pública y Ordenación Farmacéutica

### INFORME EPIDEMIOLÓGICO DE CASOS CONFIRMADOS

#### **Tablas y gráficos de Casos confirmados de coronavirus COVID-19 a fecha:**

2020-04-15 : 10807

*Nota metodológica:* Desde el 15 de marzo la definición de caso para la declaración epidemiológica incluye: casos hospitalizados y casos de cualquier gravedad no hospitalizados que pertenezcan a personal sanitario, sociosanitario así como otros servicios esenciales y grupos vulnerables. A partir del 12 de abril se incluyen en los datos de casos confirmados los casos confirmados por test rápidos, lo que puede afectar a la evolución de la serie de casos confirmados. Ambos hechos hay que tenerlos en consideración para la interpretación de los datos.

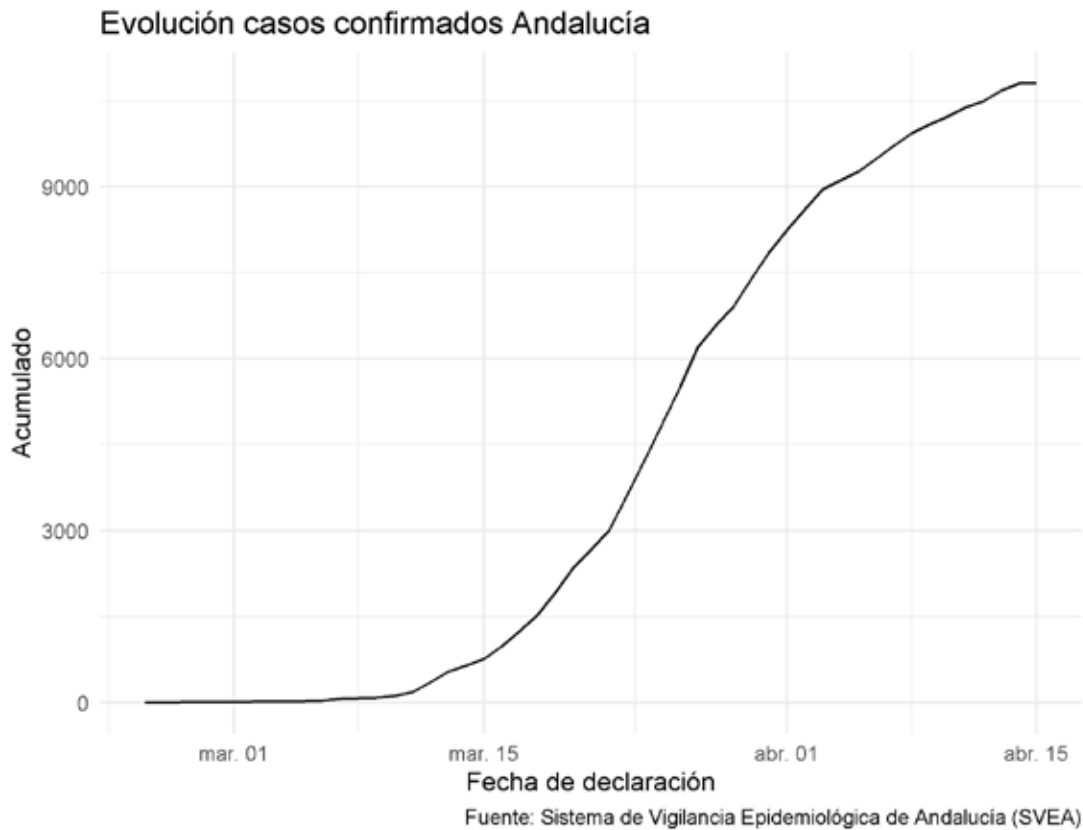
Los datos presentados en este informe están en continua revisión y ciertas oscilaciones diarias pueden deberse a procesos de depuración y consolidación de datos.





Dirección General de Salud Pública y Ordenación Farmacéutica

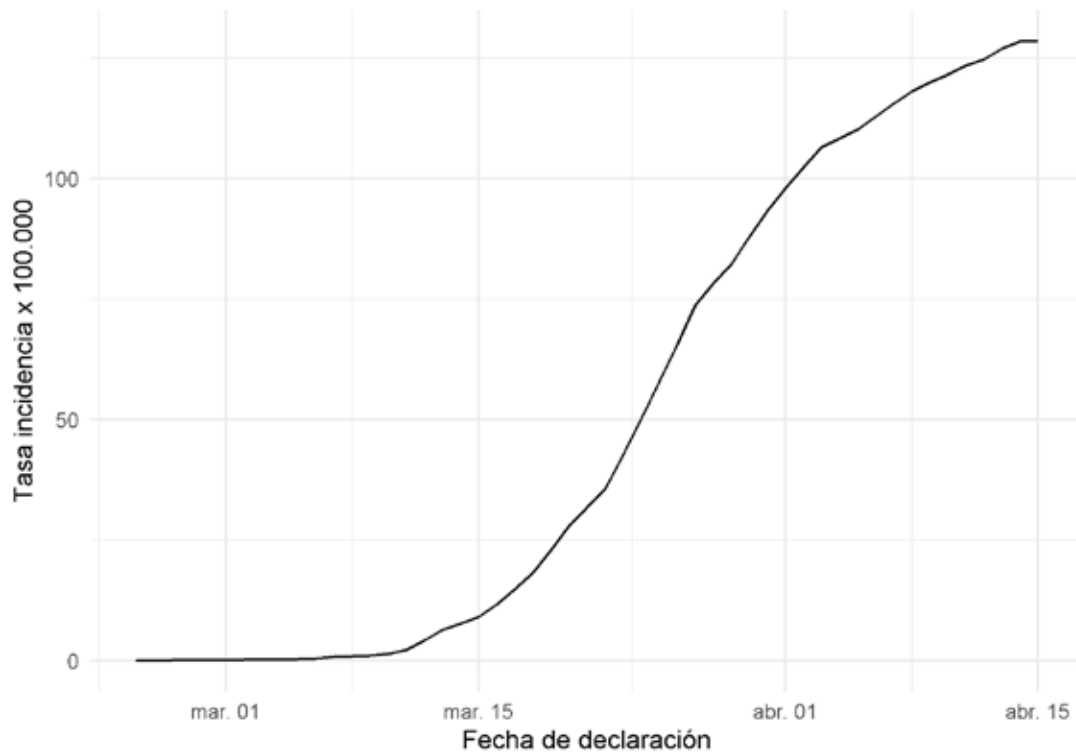
### Gráficos de evolución de casos confirmados:





Dirección General de Salud Pública y Ordenación Farmacéutica

### Evolución incidencia acumulada Andalucía



Fuente: Sistema de Vigilancia Epidemiológica de Andalucía (SVEA)

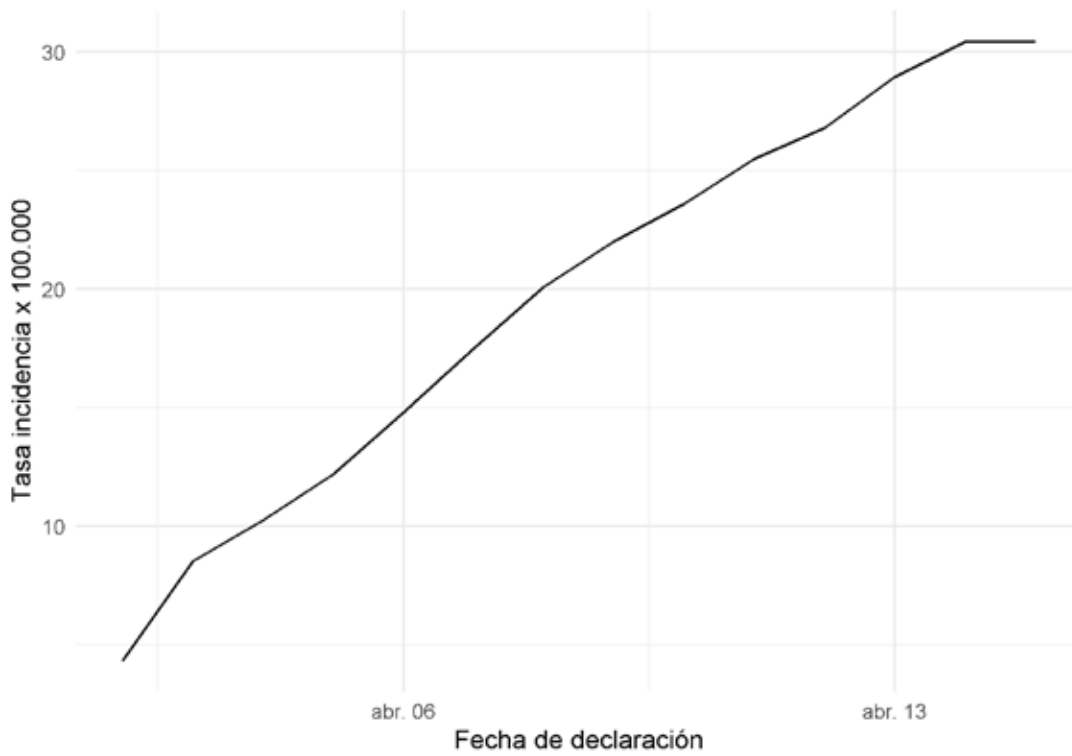






Dirección General de Salud Pública y Ordenación Farmacéutica

### Evolución incidencia acumulada <14 días Andalucía



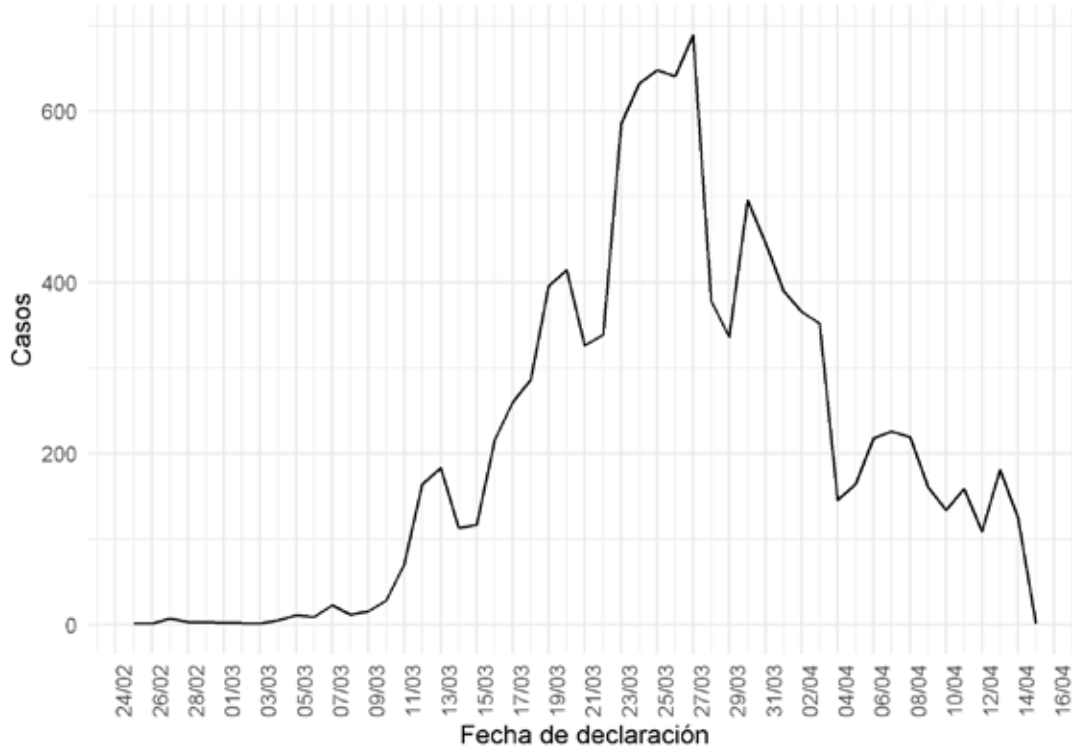
Fuente: Sistema de Vigilancia Epidemiológica de Andalucía (SVEA)





Dirección General de Salud Pública y Ordenación Farmacéutica

### Evolución casos confirmados Andalucía



Fuente: Sistema de Vigilancia Epidemiológica de Andalucía (SVEA)

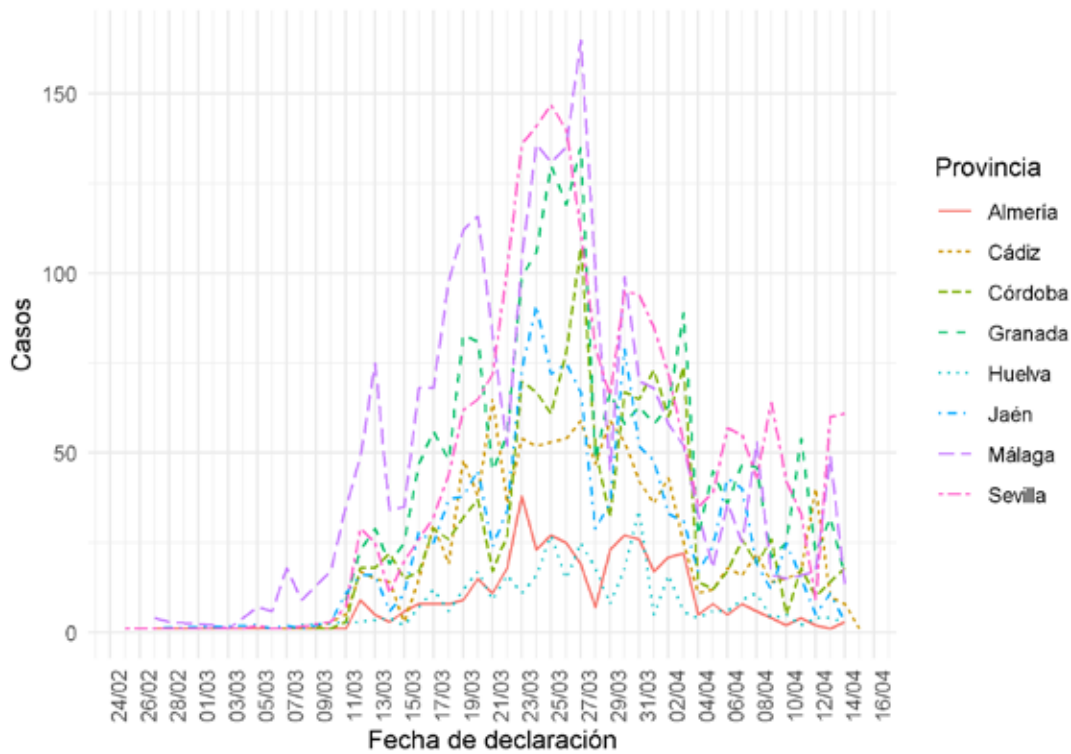
En las curvas epidemiológicas basadas en la fecha de declaración deben tomarse como provisionales al menos los 3 últimos días por la posibilidad de aparición de nuevos casos con retraso de notificación desde el resultado microbiológico positivo.





Dirección General de Salud Pública y Ordenación Farmacéutica

### Evolución casos confirmados por provincia

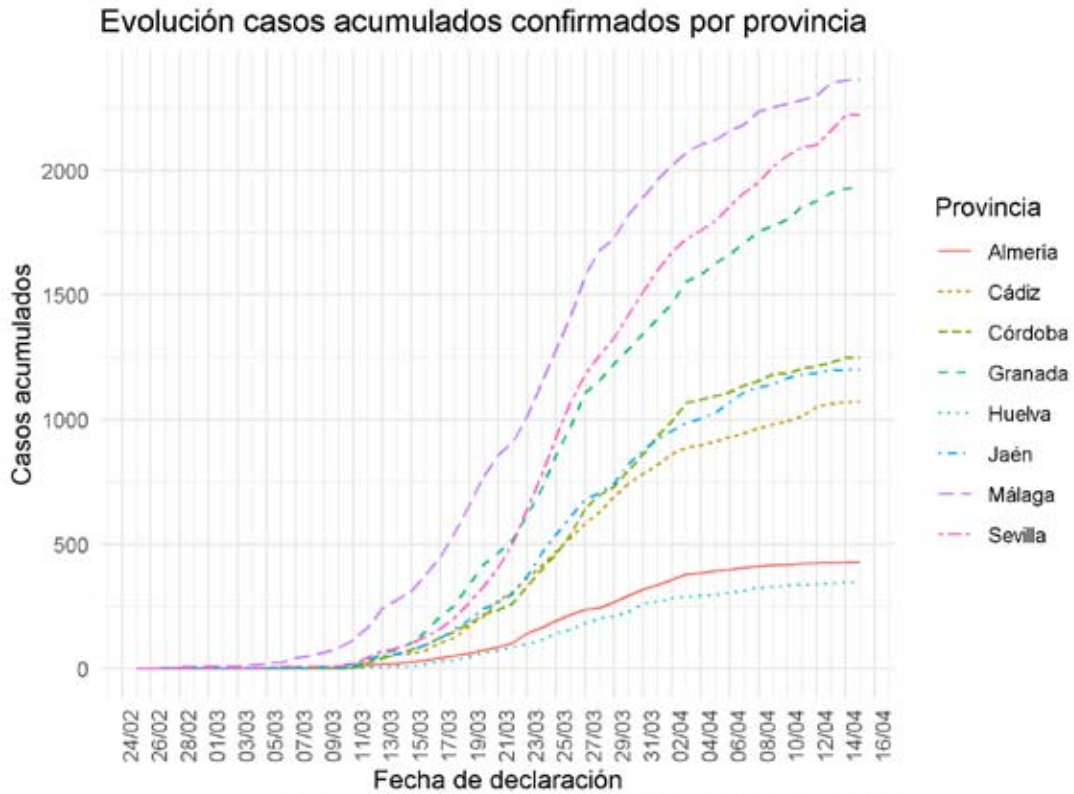


Fuente: Sistema de Vigilancia Epidemiológica de Andalucía (SVEA)





Dirección General de Salud Pública y Ordenación Farmacéutica



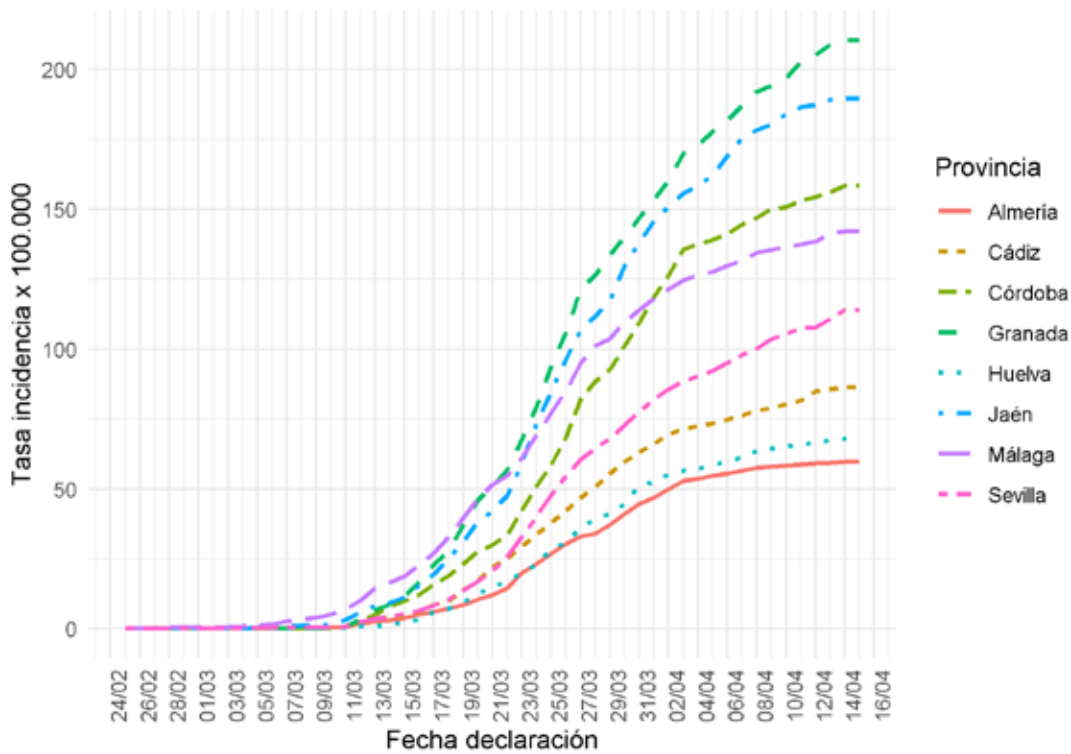
Fuente: Sistema de Vigilancia Epidemiológica de Andalucía (SVEA)





Dirección General de Salud Pública y Ordenación Farmacéutica

### Evolución incidencia acumulada confirmados Andalucía por provincia



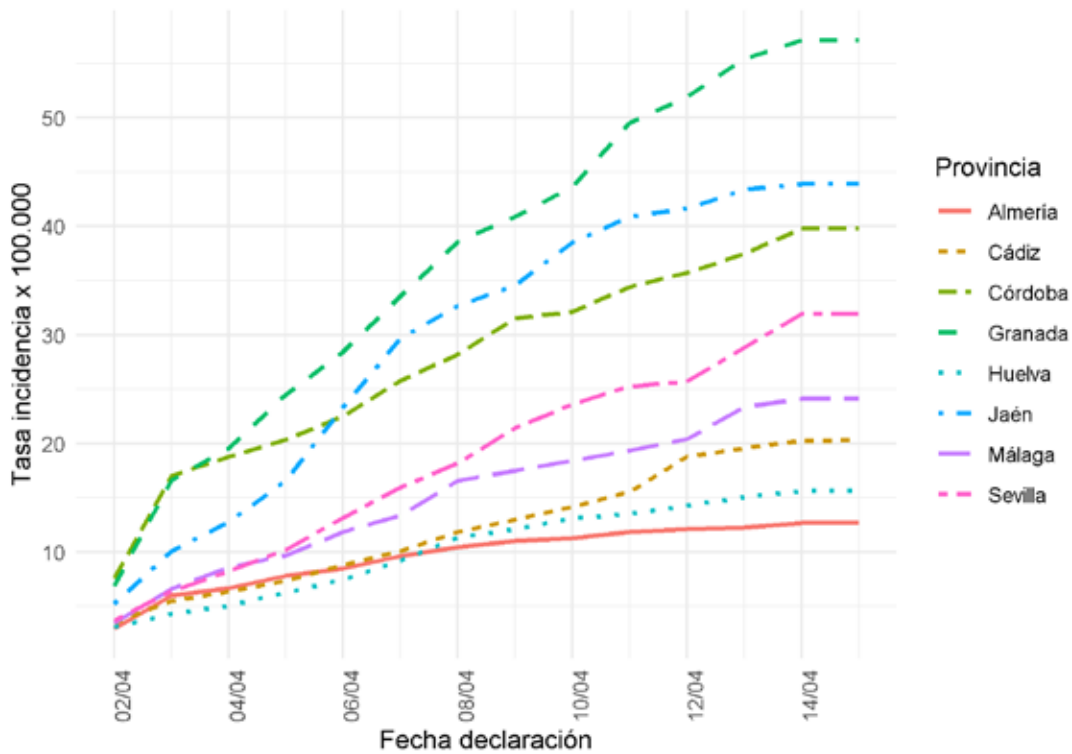
Fuente: Sistema de Vigilancia Epidemiológica de Andalucía (SVEA)





Dirección General de Salud Pública y Ordenación Farmacéutica

### Evolución incidencia acumulada <14 días Andalucía por provincia



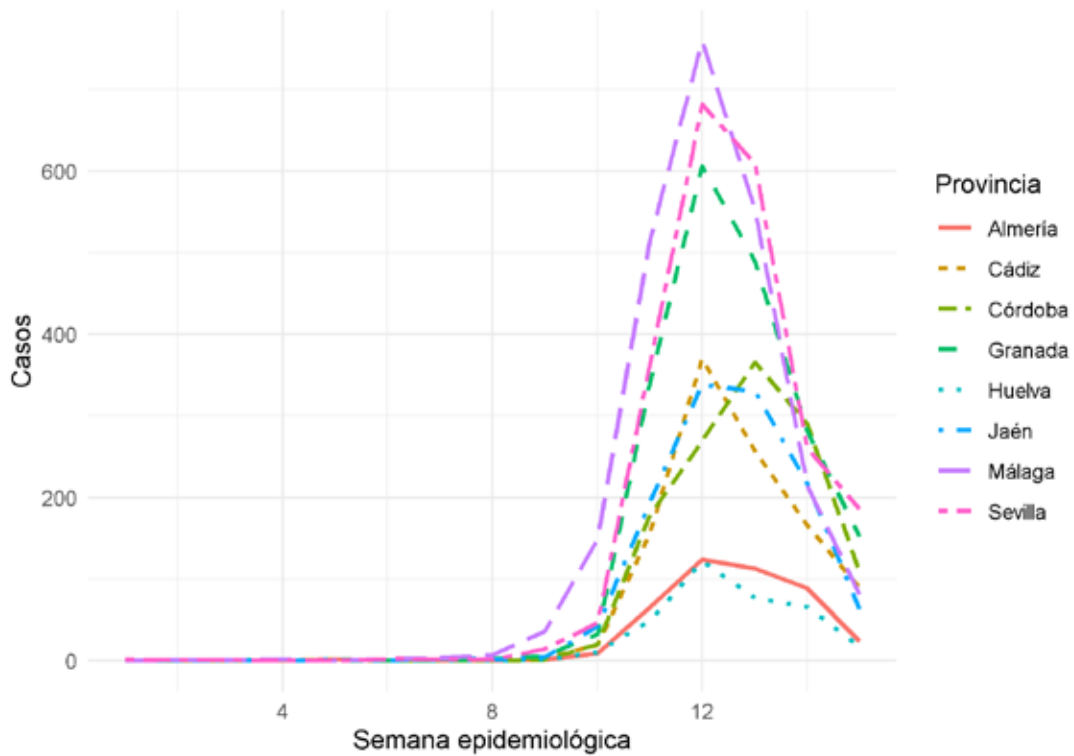
Fuente: Sistema de Vigilancia Epidemiológica de Andalucía (SVEA)





Dirección General de Salud Pública y Ordenación Farmacéutica

### Evolución casos confirmados Andalucía por provincia



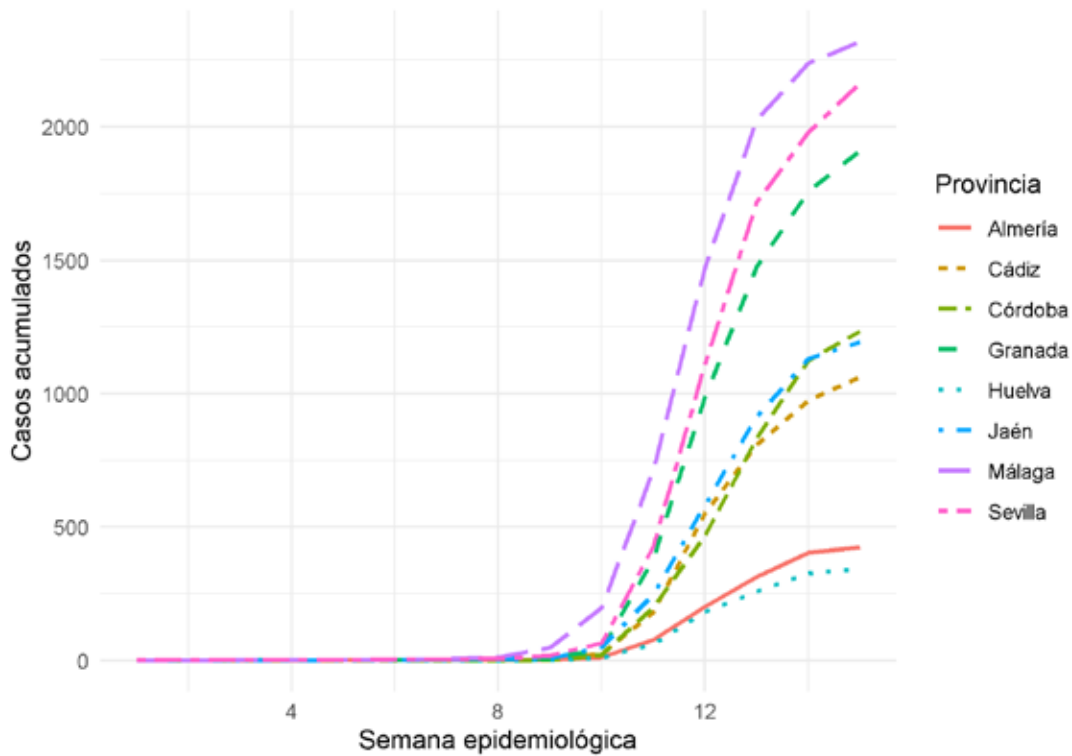
Fuente: Sistema de Vigilancia Epidemiológica de Andalucía (SVEA)





Dirección General de Salud Pública y Ordenación Farmacéutica

### Evolución acumulados casos confirmados Andalucía por provincia



Fuente: Sistema de Vigilancia Epidemiológica de Andalucía (SVEA)

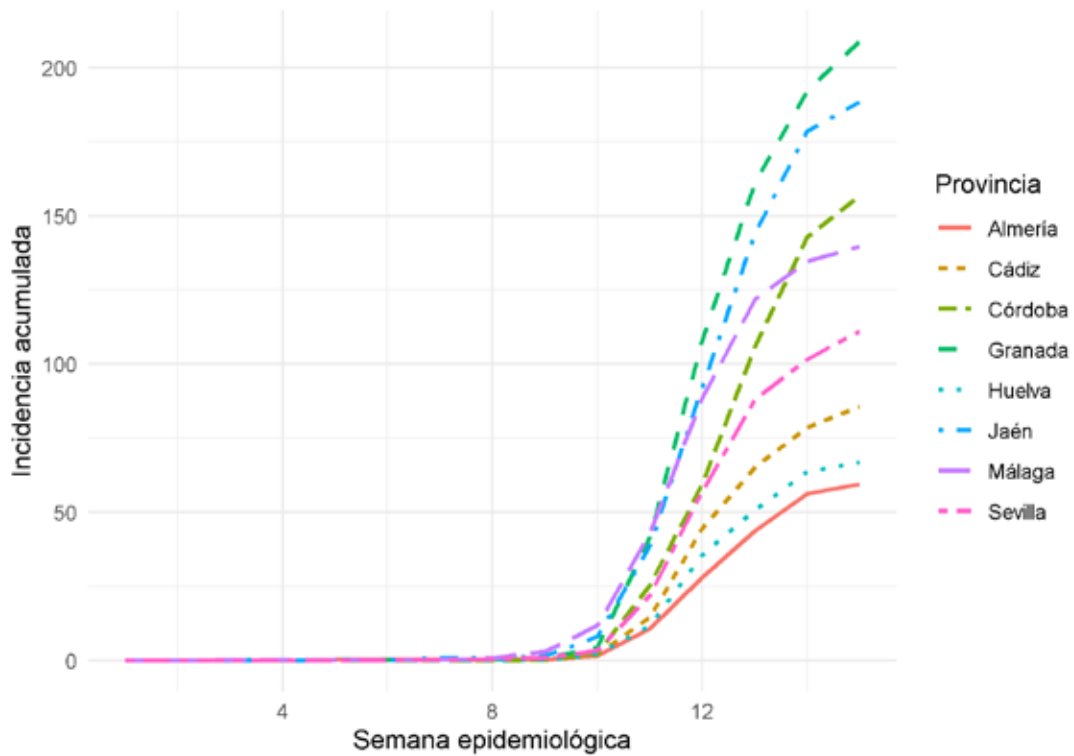






Dirección General de Salud Pública y Ordenación Farmacéutica

### Evolución incidencia acumulada confirmados Andalucía por provincia



Fuente: Sistema de Vigilancia Epidemiológica de Andalucía (SVEA)

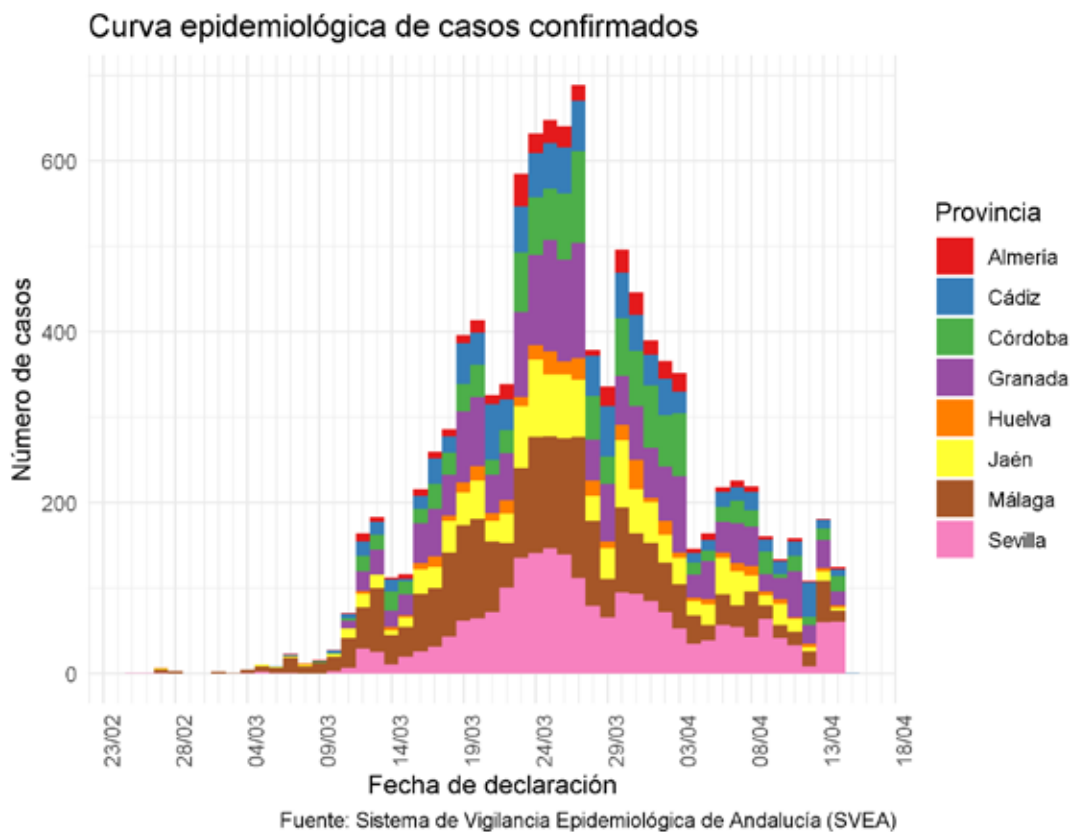




Dirección General de Salud Pública y Ordenación Farmacéutica

### TABLAS Y GRÁFICOS DE CASOS CONFIRMADOS

**Curvas epidemiológicas de casos confirmados:**



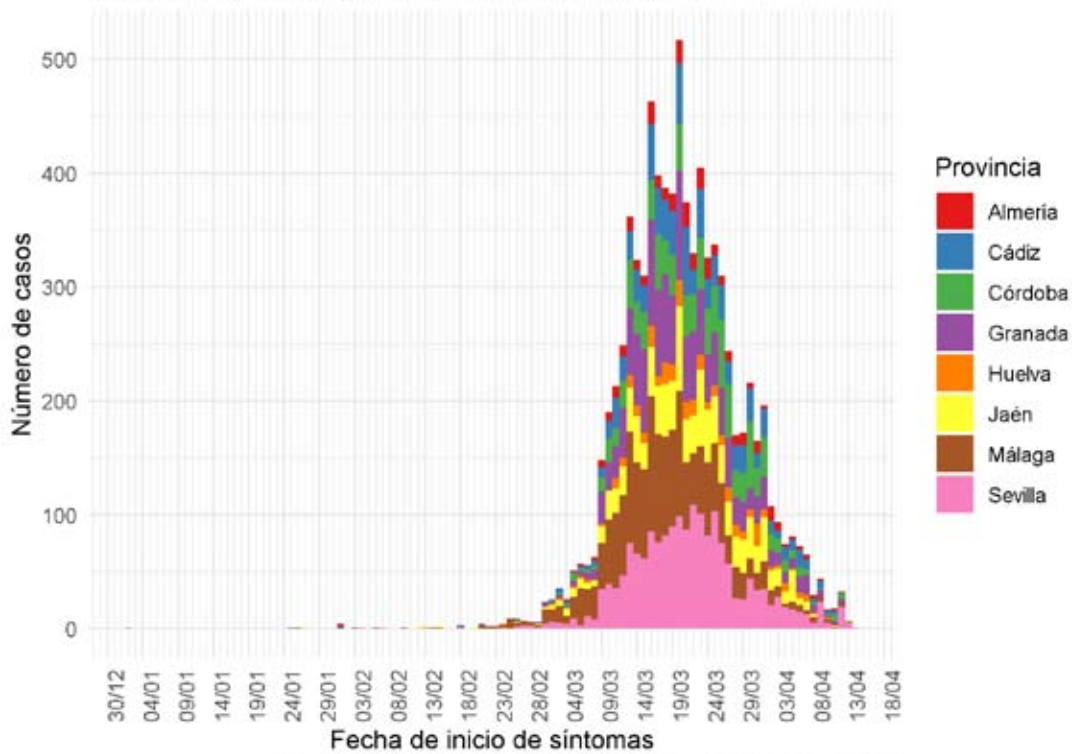
En las curvas epidemiológicas basadas en la fecha de declaración deben tomarse como provisionales al menos los 3 últimos días por la posibilidad de aparición de nuevos casos con retraso de notificación desde el resultado microbiológico positivo.





Dirección General de Salud Pública y Ordenación Farmacéutica

### Curva epidemiológica de casos confirmados



Fuente: Sistema de Vigilancia Epidemiológica de Andalucía (SVEA)

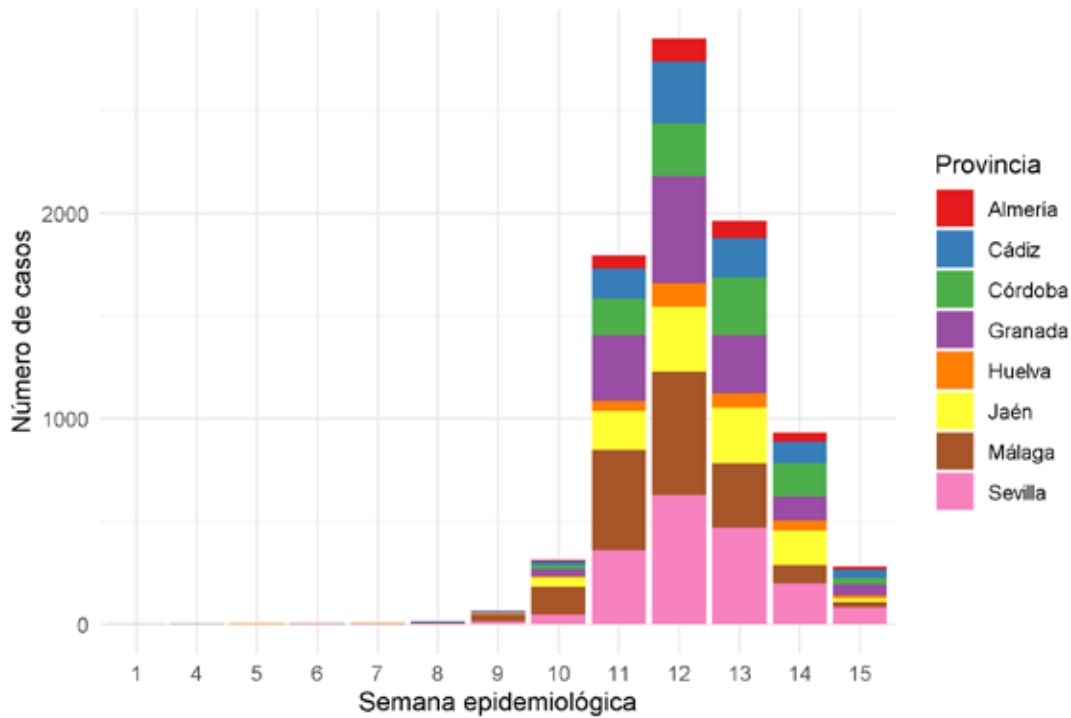




Dirección General de Salud Pública y Ordenación Farmacéutica

### Curva epidemiológica de casos confirmados

Fecha de inicio de síntomas



Fuente: Sistema de Vigilancia Epidemiológica de Andalucía (SVEA)

En las curvas epidemiológicas basadas en la fecha de inicio de síntomas deben tomarse como provisionales al menos los 7 últimos días por la posibilidad de aparición de nuevos casos con retraso diagnóstico desde el inicio de síntomas.

#### Tabla de casos confirmados por provincia:

Provincia	n	Porcentaje
Almería	428	4.0
Cádiz	1072	9.9
Córdoba	1247	11.5
Granada	1926	17.8
Huelva	347	3.2
Jaén	1201	11.1
Málaga	2363	21.9
Sevilla	2223	20.6
Total	10807	100.0





Dirección General de Salud Pública y Ordenación Farmacéutica

**Tabla de casos confirmados por distrito:**

Distrito	n	Porcentaje
Málaga	1328	12.3
Sevilla	1076	10.0
Metropolitano de Granada	876	8.1
Granada	807	7.5
Córdoba	561	5.2
Jaén	554	5.1
Costa del Sol	480	4.4
Bahía de Cádiz-La Janda	457	4.2
Córdoba Sur	447	4.1
Sevilla Sur	425	3.9
Aljarafe	413	3.8
Jaén Norte	380	3.5
Jerez-Costa Noroeste	280	2.6
Campo de Gibraltar	190	1.8
Sevilla Norte	188	1.7
Córdoba Norte	187	1.7
Valle del Guadalhorce	182	1.7
Huelva-Costa	178	1.6
Poniente de Almería	178	1.6
Almería	174	1.6
Jaen Nordeste	168	1.6
La Vega	154	1.4
Granada Sur	144	1.3
Sierra de Cádiz	144	1.3
Sevilla Este	121	1.1
Axarquía	116	1.1
Jaén Sur	97	0.9
Serranía	94	0.9
Granada Nordeste	92	0.9
Sierra de Huelva-Andévalo Central	87	0.8
Condado-Campiña	82	0.8
Levante-Alto Almanzora	76	0.7
Guadalquivir	50	0.5
No Consta	21	0.2
Total	10807	100.0





Dirección General de Salud Pública y Ordenación Farmacéutica

**Tabla de casos confirmados por sexo:**

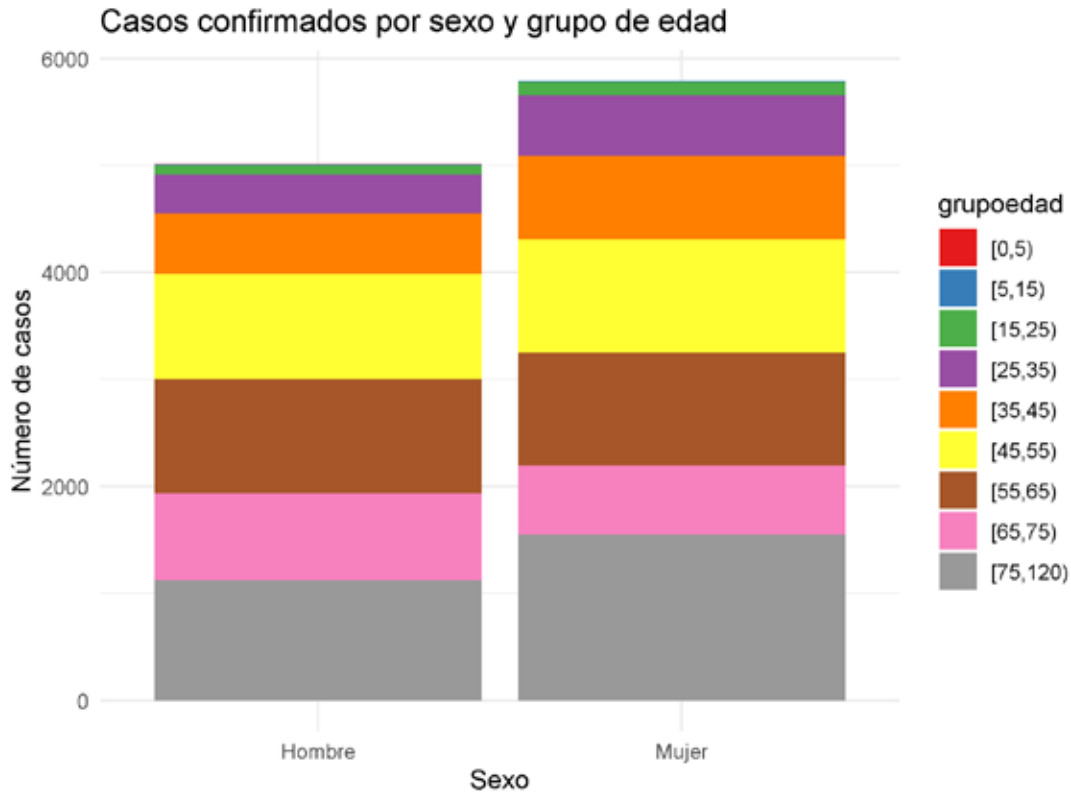
Sexo	n	Porcentaje
Hombre	5017	46.4
Mujer	5790	53.6
Total	10807	100.0

**Gráficos de casos confirmados por grupo de edad y sexo:**





Dirección General de Salud Pública y Ordenación Farmacéutica



Fuente: Sistema de Vigilancia Epidemiológica de Andalucía (SVEA)

### Tabla de casos confirmados por grupo de edad y sexo:

Grupo de edad	Hombre	Mujer	Total
[0,5)	7	1	8
[5,15)	9	5	14
[15,25)	83	123	206
[25,35)	363	567	930
[35,45)	568	779	1347
[45,55)	984	1063	2047
[55,65)	1065	1053	2118
[65,75)	813	647	1460
[75,120)	1125	1549	2674
Total	5017	5787	10804





Dirección General de Salud Pública y Ordenación Farmacéutica

**Porcentaje de confirmados por grupo de edad y sexo:**

Grupo de edad	Hombre	Mujer
[0,5)	0.1	0.0
[5,15)	0.2	0.1
[15,25)	1.7	2.1
[25,35)	7.2	9.8
[35,45)	11.3	13.5
[45,55)	19.6	18.4
[55,65)	21.2	18.2
[65,75)	16.2	11.2
[75,120)	22.4	26.8
Total	100.0	100.0

**Tasas de incidencia x 100.000 habitantes por grupo de edad y sexo**

Grupo de edad	Hombre	Mujer
[0,5)	3.53	0.53
[5,15)	1.87	1.10
[15,25)	18.10	28.46
[25,35)	70.15	112.79
[35,45)	83.97	117.45
[45,55)	147.81	158.91
[55,65)	204.22	193.42
[65,75)	226.73	161.13
[75,120)	419.06	376.41

**Tabla de casos confirmados y edad media por sexo:**

Sexo	n	Edad_media
Hombre	5017	59.19
Mujer	5790	59.23

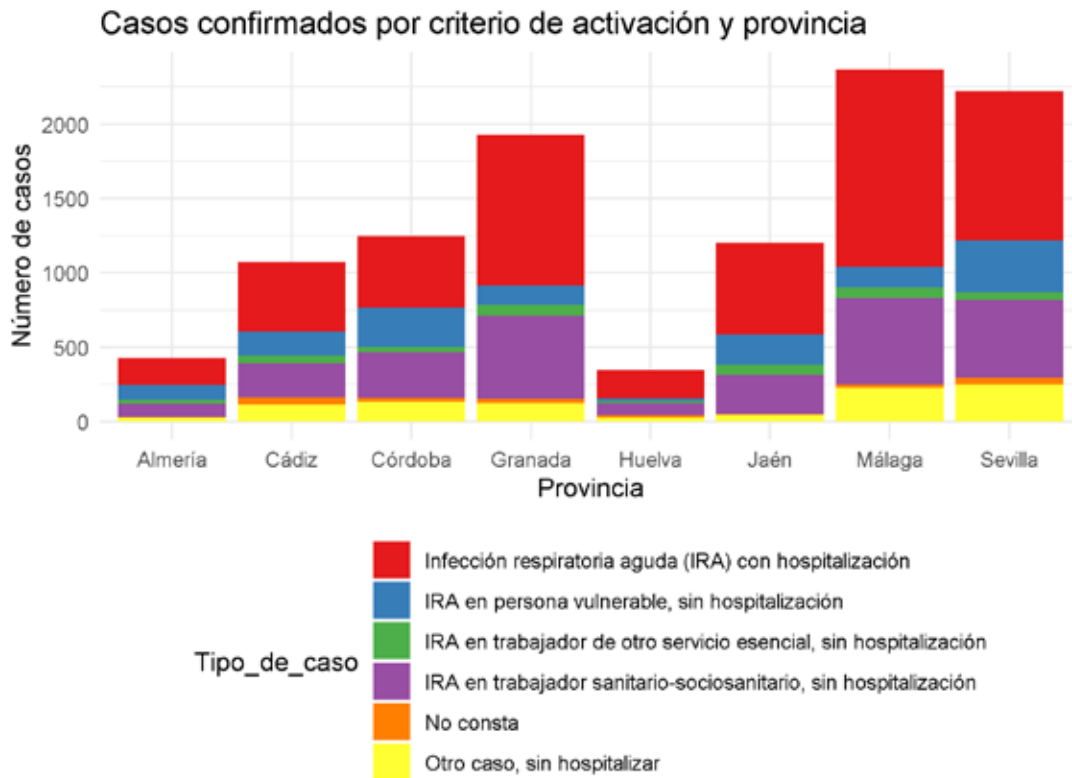






Dirección General de Salud Pública y Ordenación Farmacéutica

### Gráficos de casos por criterio de activación y provincia:



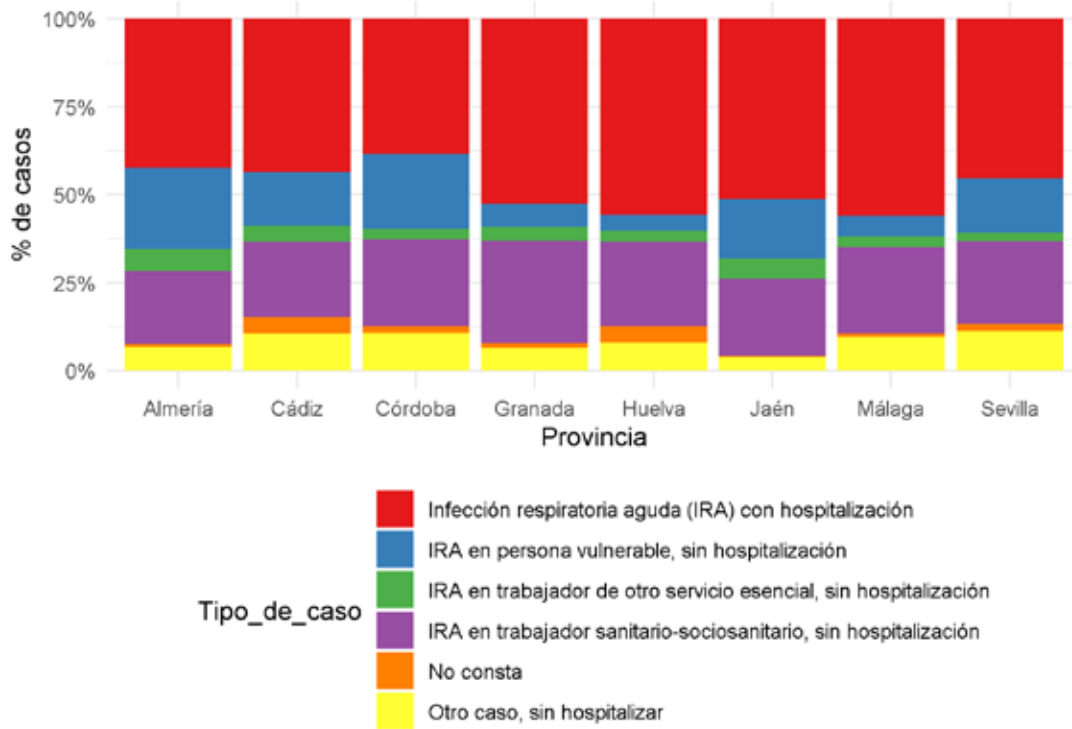
Fuente: Sistema de Vigilancia Epidemiológica de Andalucía (SVEA)





Dirección General de Salud Pública y Ordenación Farmacéutica

### Casos confirmados por criterio de activación y provincia



Fuente: Sistema de Vigilancia Epidemiológica de Andalucía (SVEA)

### Tabla de casos confirmados por caso importado\*:

Caso importado	n	Porcentaje
No	10525	97.4
Sí	282	2.6
Total	10807	100.0

\*Nota: por caso importado se entiende un caso cuya exposición se ha producido fuera de Andalucía antes del 17 de marzo de 2020.

### Tabla de casos importados por país del caso:

País del caso	n
* España	245
Italia	16
Reino Unido	5
Finlandia	2
Irlanda	2





Dirección General de Salud Pública y Ordenación Farmacéutica

<b>País del caso</b>	<b>n</b>
Alemania	1
Austria	1
Chile	1
Colombia	1
Ecuador	1
Emiratos Arabes Unidos	1
Estados Unidos de América	1
Francia	1
Países Bajos	1
Portugal	1
Suiza	1
Tailandia	1
Total	282

**Tabla de casos confirmados por país de origen:**

<b>País de origen</b>	<b>n</b>	<b>Porcentaje</b>
España	7809	72.3
-No Especificado-	2542	23.5
Marruecos	52	0.5
Colombia	36	0.3
Ecuador	30	0.3
Venezuela	29	0.3
Rumania	27	0.2
Argentina	25	0.2
Reino Unido	21	0.2
Bolivia	16	0.1
Estados Unidos de América	14	0.1
Francia	14	0.1
Brasil	13	0.1
Perú	13	0.1
Alemania	12	0.1
Italia	11	0.1
Senegal	10	0.1
Ucrania	10	0.1
Chile	8	0.1
Cuba	8	0.1
República Dominicana	8	0.1
Bélgica	6	0.1
Paraguay	5	0.0
Portugal	5	0.0
China	4	0.0
Guatemala	4	0.0
Macedonia	4	0.0
Malí	4	0.0
México	4	0.0
Nicaragua	4	0.0
Argelia	3	0.0
El Salvador	3	0.0
Honduras	3	0.0
Polonia	3	0.0
Rusia	3	0.0
Suecia	3	0.0





Dirección General de Salud Pública y Ordenación Farmacéutica

<b>País de origen</b>	<b>n</b>	<b>Porcentaje</b>
Uruguay	3	0.0
Armenia	2	0.0
Bulgaria	2	0.0
Canadá	2	0.0
Filipinas	2	0.0
Finlandia	2	0.0
Guinea	2	0.0
Indonesia	2	0.0
Irán	2	0.0
Irlanda	2	0.0
Noruega	2	0.0
Países Bajos	2	0.0
Pakistán	2	0.0
Suiza	2	0.0
Chipre	1	0.0
Congo	1	0.0
Costa Rica	1	0.0
Dinamarca	1	0.0
Eslovenia	1	0.0
Guinea-Bissau	1	0.0
India	1	0.0
Irak	1	0.0
Lituania	1	0.0
Nigeria	1	0.0
Pitcairn	1	0.0
Siria	1	0.0
Total	10807	100.0





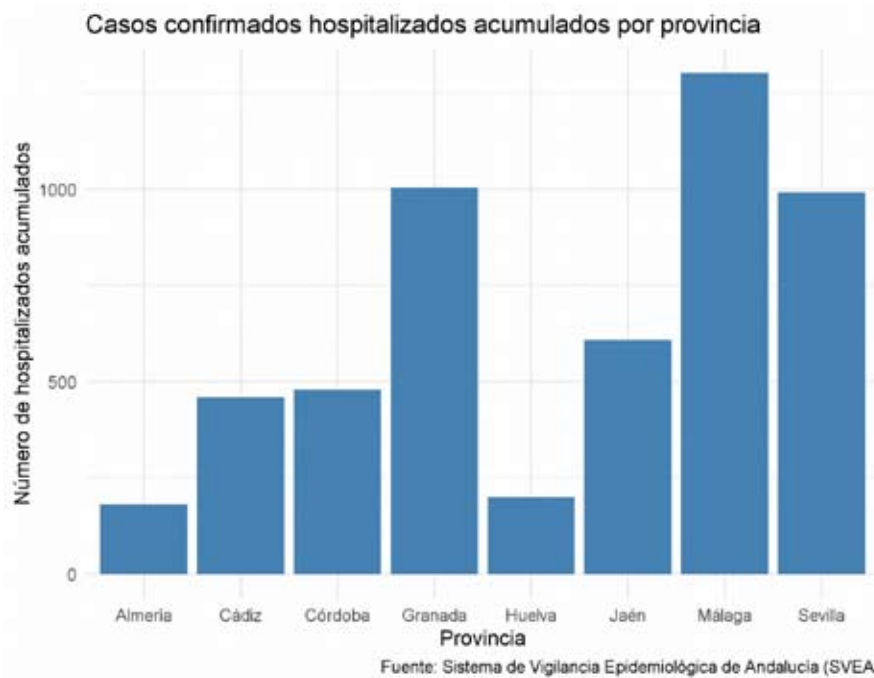
Dirección General de Salud Pública y Ordenación Farmacéutica

## CARACTERÍSTICAS CLÍNICAS DE LOS CASOS CONFIRMADOS

### HOSPITALIZACIÓN:

- Se han notificado 5226 casos confirmados hospitalizados, lo que supone un 48.36% del total de casos confirmados.

Casos confirmados con hospitalización	n	Porcentaje
No	5581	51.6
Sí	5226	48.4
Total	10807	100.0



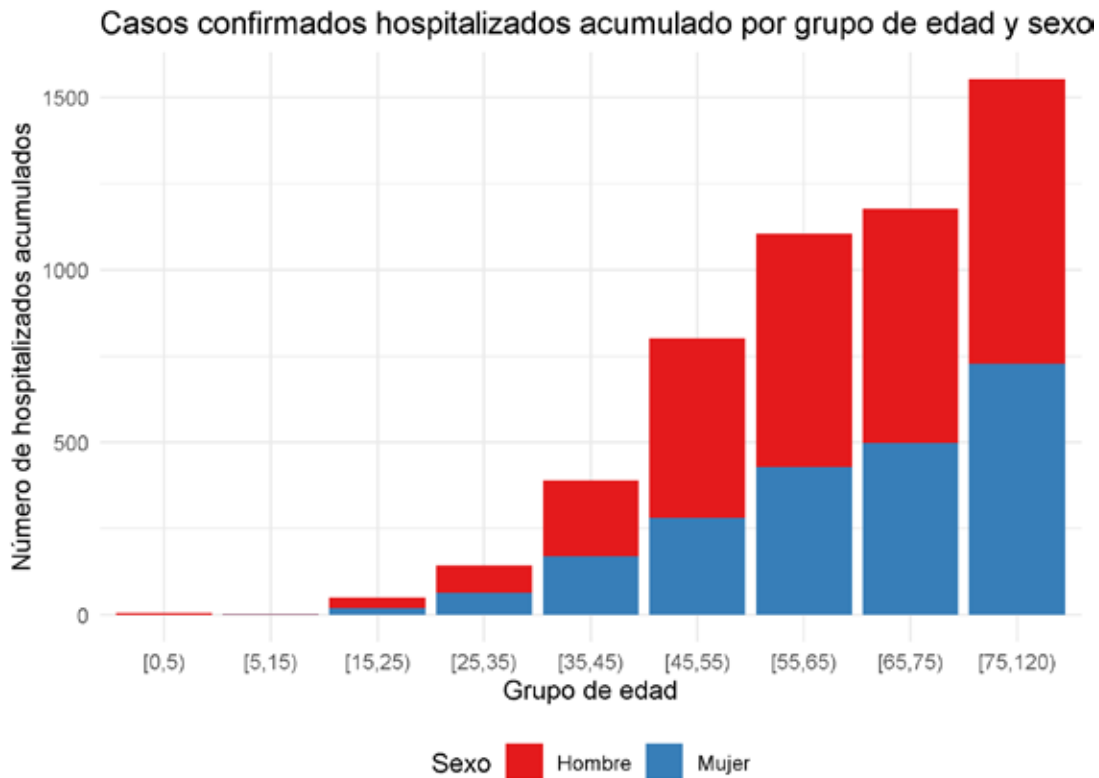
### Tablas de casos hospitalizados acumulados por provincia:

Provincia	n	Porcentaje
Almería	181	3.5
Cádiz	460	8.8
Córdoba	479	9.2
Granada	1004	19.2
Huelva	200	3.8
Jaén	608	11.6
Málaga	1302	24.9
Sevilla	992	19.0
Total	5226	100.0



Dirección General de Salud Pública y Ordenación Farmacéutica

### Gráfico de casos confirmados hospitalizados acumulados por grupo de edad y sexo:



Fuente: Sistema de Vigilancia Epidemiológica de Andalucía (SVEA)

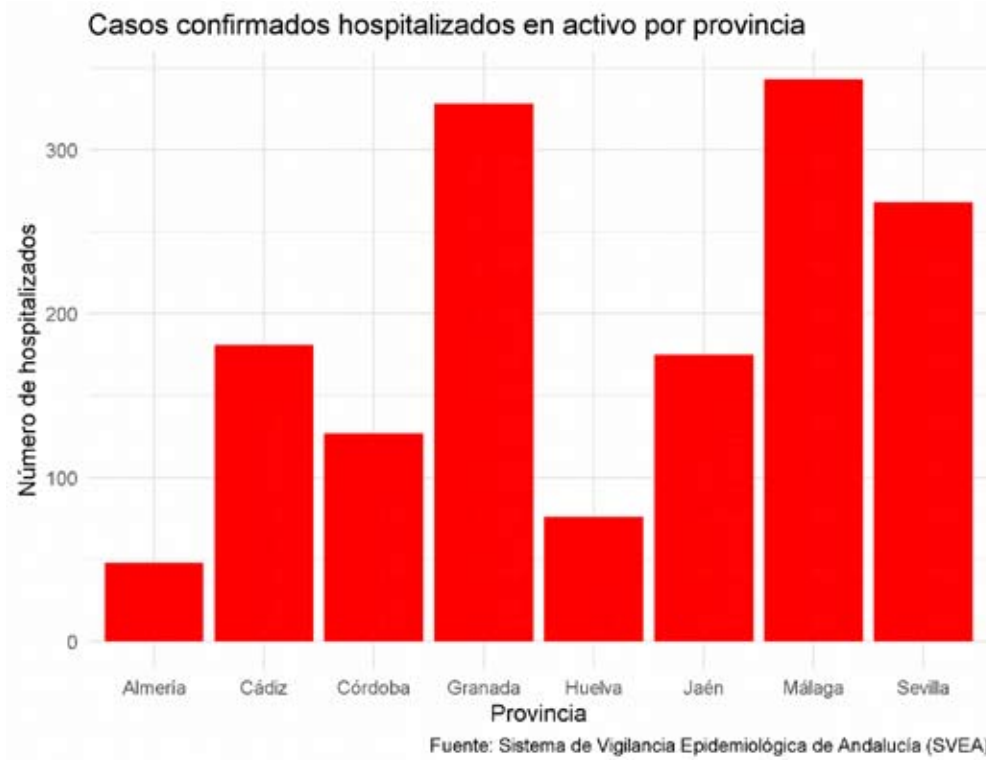
### Tabla de casos acumulados hospitalizados por grupo de edad y sexo:

Grupo de edad	Hombre	Mujer	Total
[0,5)	5	0	5
[5,15)	2	1	3
[15,25)	30	20	50
[25,35)	80	63	143
[35,45)	220	169	389
[45,55)	520	281	801
[55,65)	675	429	1104
[65,75)	679	499	1178
[75,120)	824	729	1553
<b>Total</b>	<b>3035</b>	<b>2191</b>	<b>5226</b>



Dirección General de Salud Pública y Ordenación Farmacéutica

**Gráfico de casos confirmados hospitalizados en activo por provincia:**



**Tabla de casos confirmados hospitalizados en activo por provincia:**

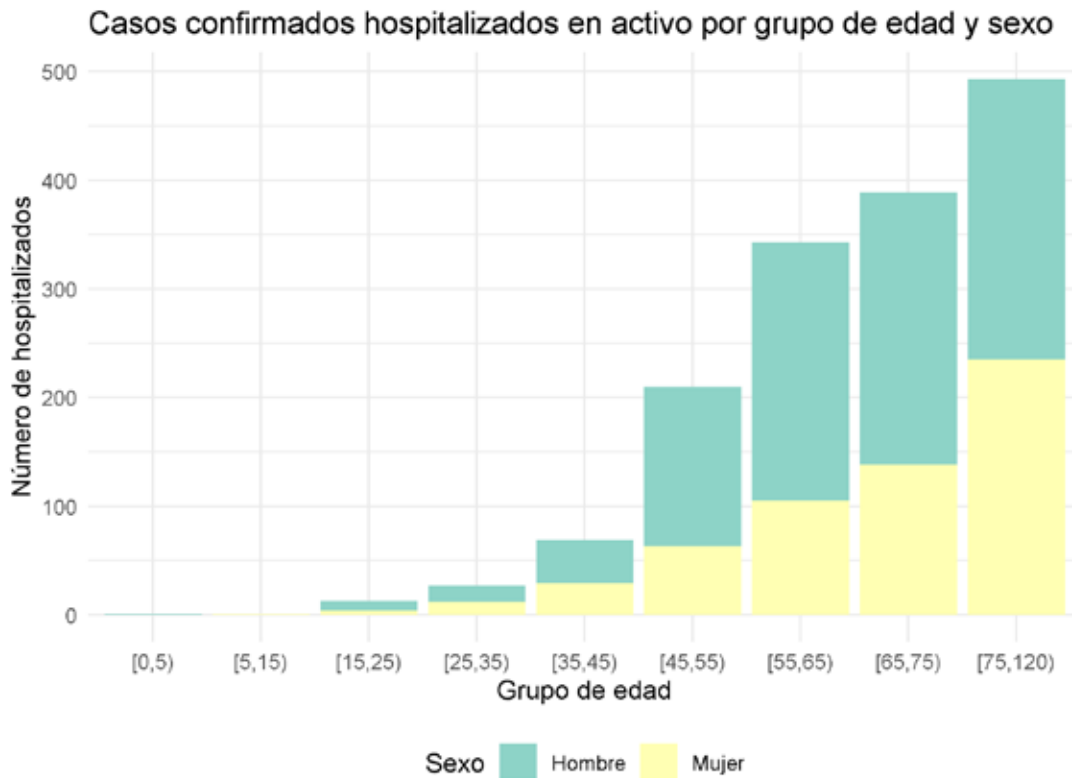
Provincia	n	Porcentaje
Almería	48	3.1
Cádiz	181	11.7
Córdoba	127	8.2
Granada	328	21.2
Huelva	76	4.9
Jaén	175	11.3
Málaga	343	22.2
Sevilla	268	17.3
Total	1546	100.0





Dirección General de Salud Pública y Ordenación Farmacéutica

**Gráfico de casos confirmados hospitalizados en activo por grupo de edad y sexo:**



Fuente: Sistema de Vigilancia Epidemiológica de Andalucía (SVEA)

**Tabla de casos confirmados hospitalizados activos por grupo de edad y sexo:**

Grupo de edad	Hombre	Mujer	Total
[0,5)	1	0	1
[5,15)	0	1	1
[15,25)	9	4	13
[25,35)	15	12	27
[35,45)	40	29	69
[45,55)	147	63	210
[55,65)	238	105	343
[65,75)	251	138	389
[75,120)	258	235	493
<b>Total</b>	<b>959</b>	<b>587</b>	<b>1546</b>







Dirección General de Salud Pública y Ordenación Farmacéutica

### ESTANCIA EN UCI

- Se han notificado 671 casos confirmados hospitalizados con estancia en UCI.

### Gráfico de casos confirmados con estancia en UCI por provincia:



Fuente: Sistema de Vigilancia Epidemiológica de Andalucía (SVEA)

### Tabla de casos confirmados con estancia en UCI por provincia:

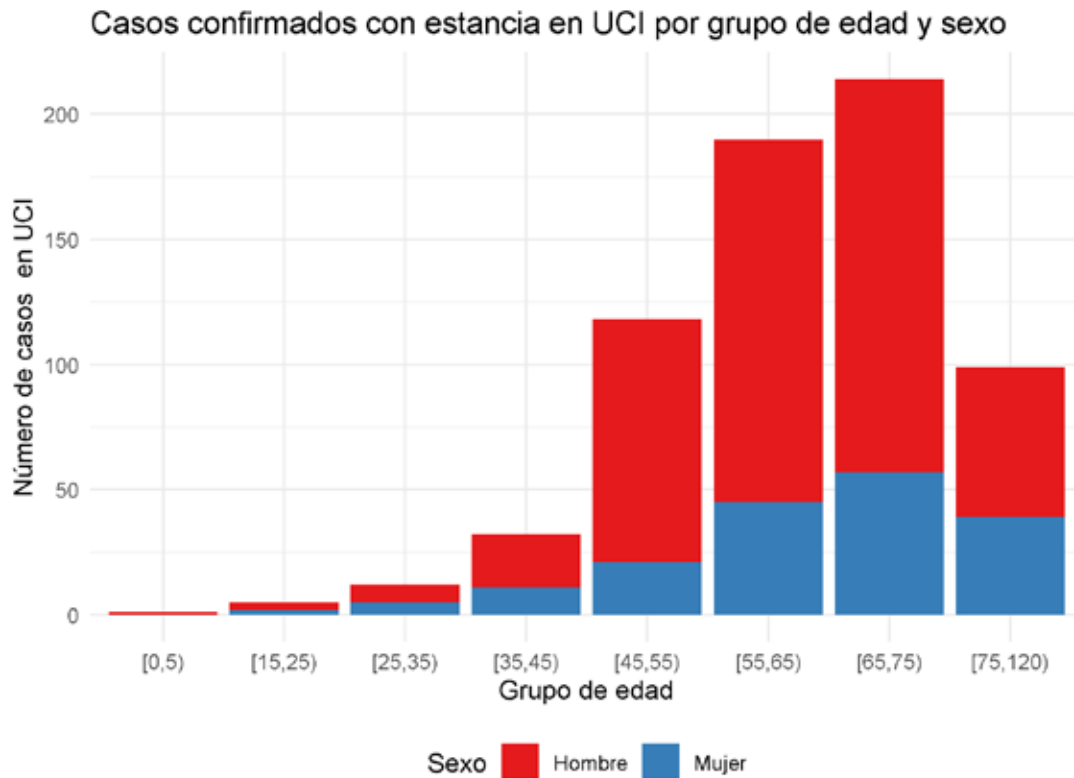
Provincia	n	Porcentaje
Almería	35	5.2
Cádiz	71	10.6
Córdoba	62	9.2
Granada	117	17.4
Huelva	30	4.5
Jaén	62	9.2
Málaga	156	23.2
Sevilla	138	20.6
Total	671	100.0





Dirección General de Salud Pública y Ordenación Farmacéutica

**Gráfico de casos confirmados con estancia UCI por grupo de edad y sexo:**



Fuente: Sistema de Vigilancia Epidemiológica de Andalucía (SVEA)

**Tabla de casos con estancia en UCI por grupo edad y sexo**

Grupo de edad	Hombre	Mujer	Total
[0,5)	1	0	1
[15,25)	3	2	5
[25,35)	7	5	12
[35,45)	21	11	32
[45,55)	97	21	118
[55,65)	145	45	190
[65,75)	157	57	214
[75,120)	60	39	99
Total	491	180	671

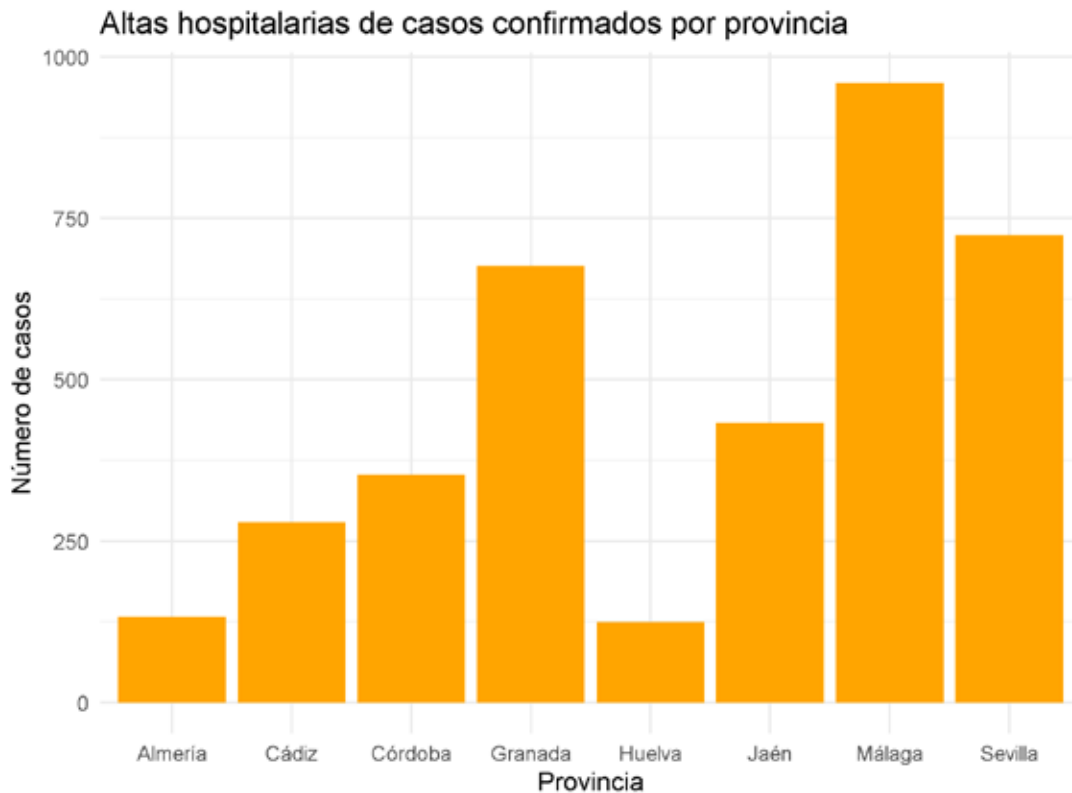




Dirección General de Salud Pública y Ordenación Farmacéutica

### ALTAS HOSPITALARIAS DE CASOS CONFIRMADOS

**Gráfico de altas hospitalarias por provincia:**



Fuente: Sistema de Vigilancia Epidemiológica de Andalucía (SVEA)

**Altas hospitalarias de casos confirmados por provincia:**

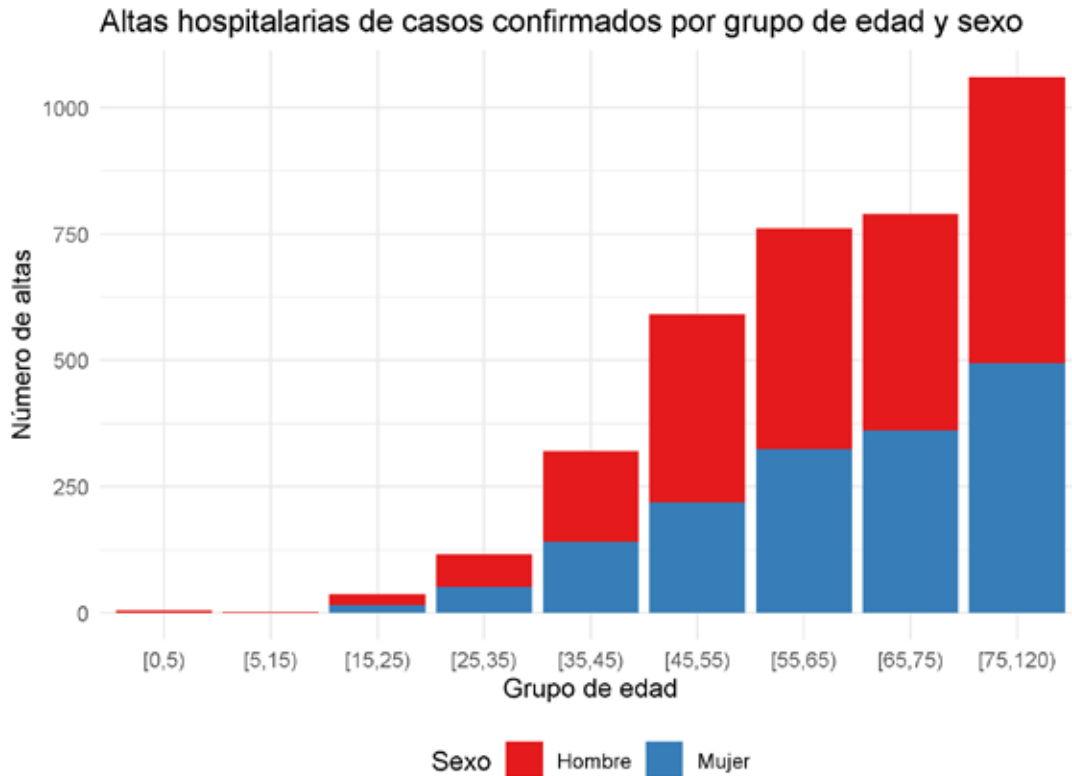
Provincia	n	Porcentaje
Almería	133	3.6
Cádiz	279	7.6
Córdoba	352	9.6
Granada	676	18.4
Huelva	124	3.4
Jaén	433	11.8
Málaga	959	26.1
Sevilla	724	19.7
Total	3680	100.0





Dirección General de Salud Pública y Ordenación Farmacéutica

### Gráfico de casos confirmados con alta hospitalaria por grupo de edad y sexo:



Fuente: Sistema de Vigilancia Epidemiológica de Andalucía (SVEA)

### Altas hospitalarias de casos confirmados por grupo edad y sexo:

Grupo de edad	Hombre	Mujer	Total
[0,5)	4	0	4
[5,15)	2	0	2
[15,25)	21	16	37
[25,35)	65	51	116
[35,45)	180	140	320
[45,55)	373	218	591
[55,65)	437	324	761
[65,75)	428	361	789
[75,120)	566	494	1060
<b>Total</b>	<b>2076</b>	<b>1604</b>	<b>3680</b>





Dirección General de Salud Pública y Ordenación Farmacéutica

**Altas hospitalarias de casos confirmados excluyendo fallecidos por provincia**

Provincia	n	Porcentaje
Almería	101	3.5
Cádiz	218	7.6
Córdoba	301	10.5
Granada	492	17.1
Huelva	99	3.4
Jaén	327	11.4
Málaga	762	26.5
Sevilla	574	20.0
Total	2874	100.0

**Altas hospitalarias de casos confirmados excluyendo fallecidos por grupo edad y sexo**

Grupo de edad	Hombre	Mujer	Total
[0,5)	4	0	4
[5,15)	2	0	2
[15,25)	19	16	35
[25,35)	63	51	114
[35,45)	176	137	313
[45,55)	351	214	565
[55,65)	384	299	683
[65,75)	332	316	648
[75,120)	261	249	510
Total	1592	1282	2874

**EVOLUCIÓN DE LOS CASOS CONFIRMADOS**

Evolución	n	Porcentaje
Provisional-Favorable	5725	53.0
Curación sin secuelas	2605	24.1
Desconocido	1142	10.6
Defunción	912	8.4
Provisional-Desfavorable	394	3.6
Curación con secuelas	29	0.3
Total	10807	100.0

**CASOS CONFIRMADOS RECUPERADOS**

Provincia	n
Almería	90
Cádiz	264
Córdoba	301
Granada	480
Huelva	73
Jaén	252
Málaga	772
Sevilla	402
Total	2634



Dirección General de Salud Pública y Ordenación Farmacéutica

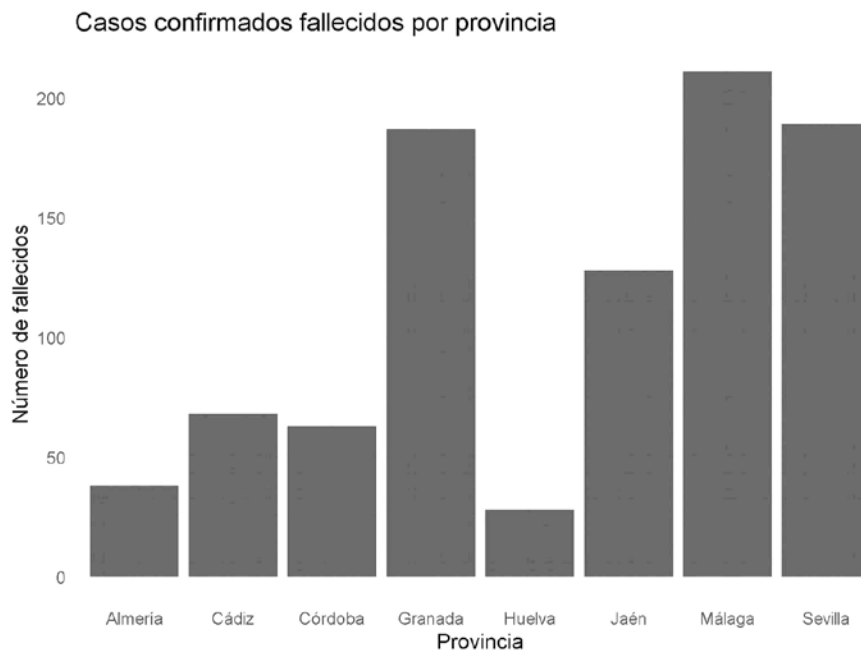
### LETALIDAD

Casos confirmados fallecidos: 912

Casos confirmados: 10807

Letalidad: 8.44 %

#### Gráfico de casos confirmados fallecidos por provincia



Fuente: Sistema de Vigilancia Epidemiológica de Andalucía (SVEA)

#### Tabla de casos confirmados fallecidos por provincia:

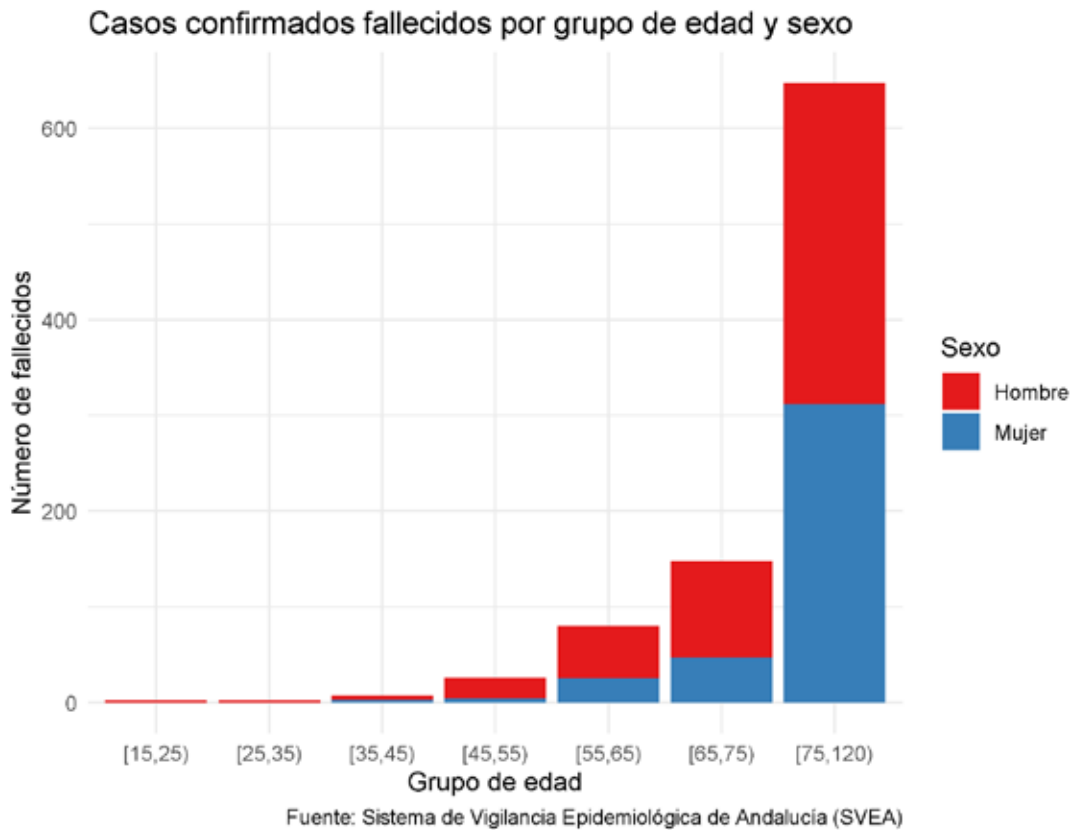
Provincia	n	Porcentaje
Almería	38	4.2
Cádiz	68	7.5
Córdoba	63	6.9
Granada	187	20.5
Huelva	28	3.1
Jaén	128	14.0
Málaga	211	23.1
Sevilla	189	20.7
Total	912	100.0





Dirección General de Salud Pública y Ordenación Farmacéutica

### Gráfico de casos confirmados fallecidos por grupo de edad y sexo



### Tabla de casos confirmados fallecidos por grupo de edad y sexo:

Grupo de edad	Hombre	Mujer	Total
[15,25)	2	0	2
[25,35)	2	0	2
[35,45)	4	3	7
[45,55)	22	4	26
[55,65)	55	25	80
[65,75)	101	47	148
[75,120)	335	312	647
<b>Total</b>	<b>521</b>	<b>391</b>	<b>912</b>





Dirección General de Salud Pública y Ordenación Farmacéutica

## CASOS CONFIRMADOS INSTITUCIONALIZADOS

- Se han notificado 1877 casos confirmados institucionalizados.

### Tabla de casos confirmados institucionalizados y fallecidos institucionalizados:

Provincia	Residencias de mayores	Otro tipo de institución	Fallecidos Residencias de mayores	Fallecidos Otro tipo de institución
Almería	85	4	10	0
Cádiz	178	8	19	0
Córdoba	324	3	29	1
Granada	250	61	65	4
Huelva	28	5	7	0
Jaén	199	54	42	5
Málaga	154	38	33	5
Sevilla	457	29	95	1
Total	1675	202	300	16

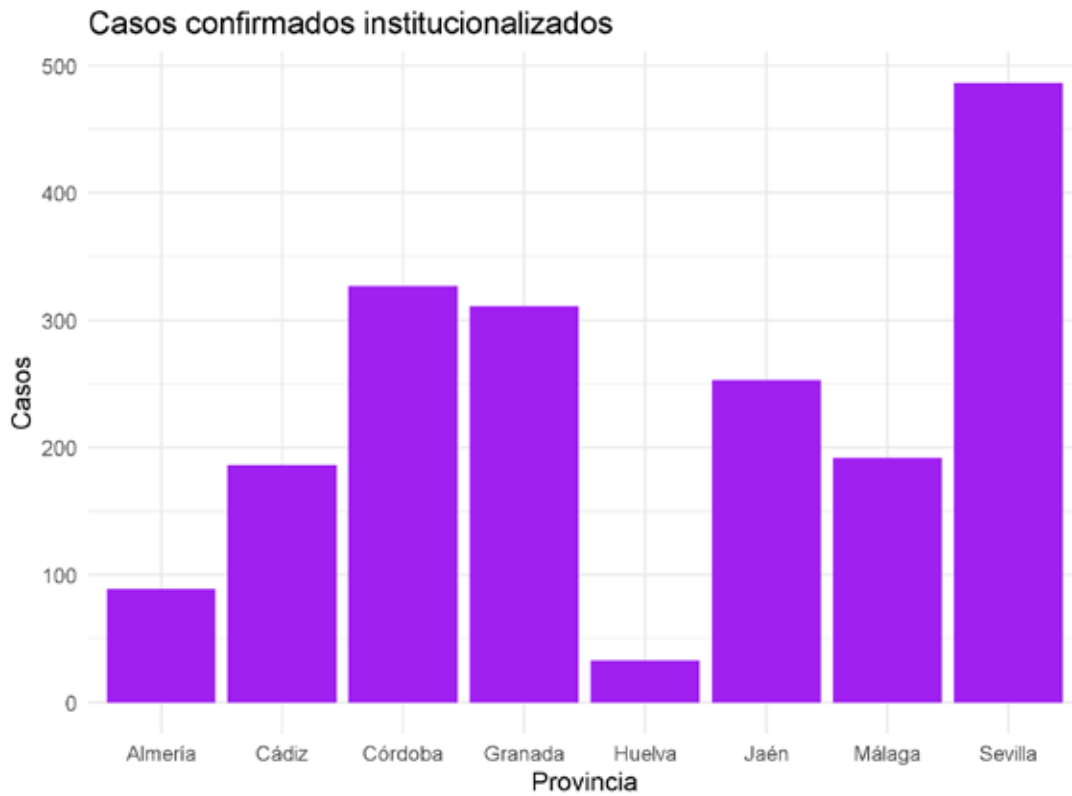






Dirección General de Salud Pública y Ordenación Farmacéutica

**Gráfico de casos confirmados institucionalizados por provincia:**



Fuente: Sistema de Vigilancia Epidemiológica de Andalucía (SVEA)

**Tabla de casos confirmados institucionalizados por provincia:**

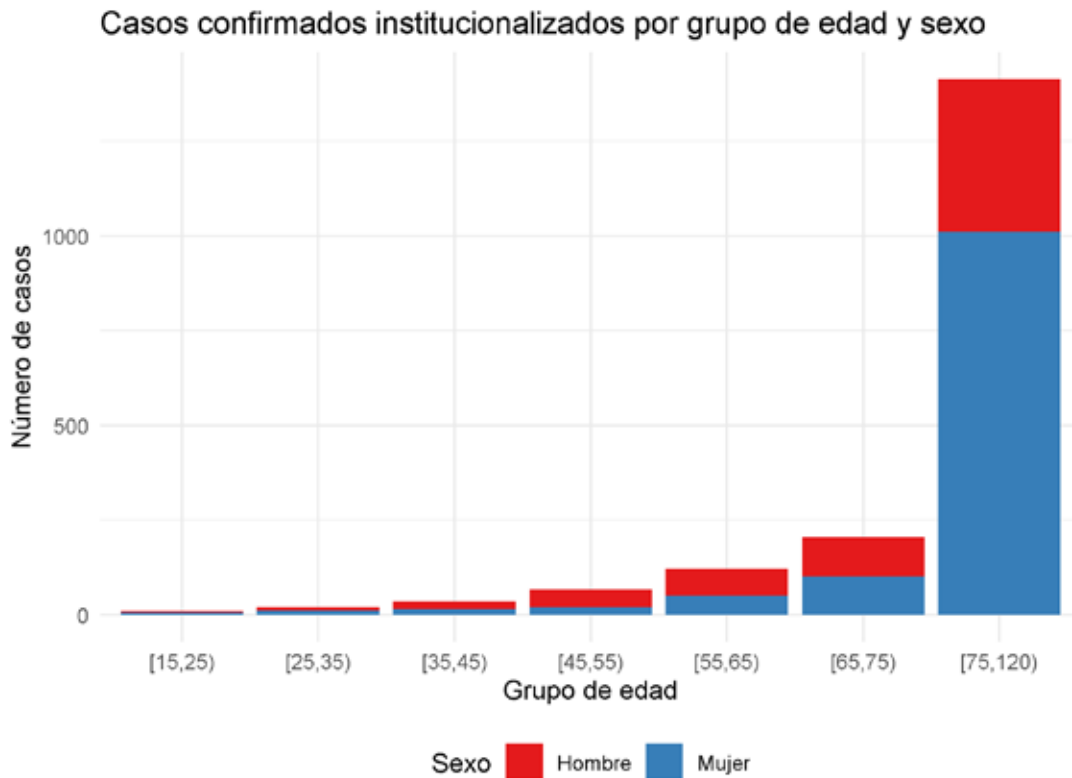
Provincia	n	Porcentaje
Almería	89	4.7
Cádiz	186	9.9
Córdoba	327	17.4
Granada	311	16.6
Huelva	33	1.8
Jaén	253	13.5
Málaga	192	10.2
Sevilla	486	25.9
Total	1877	100.0





Dirección General de Salud Pública y Ordenación Farmacéutica

**Gráfico de casos confirmados institucionalizados por grupo de edad y sexo:**



Fuente: Sistema de Vigilancia Epidemiológica de Andalucía (SVEA)

**Tabla casos institucionalizados por grupo de edad y sexo:**

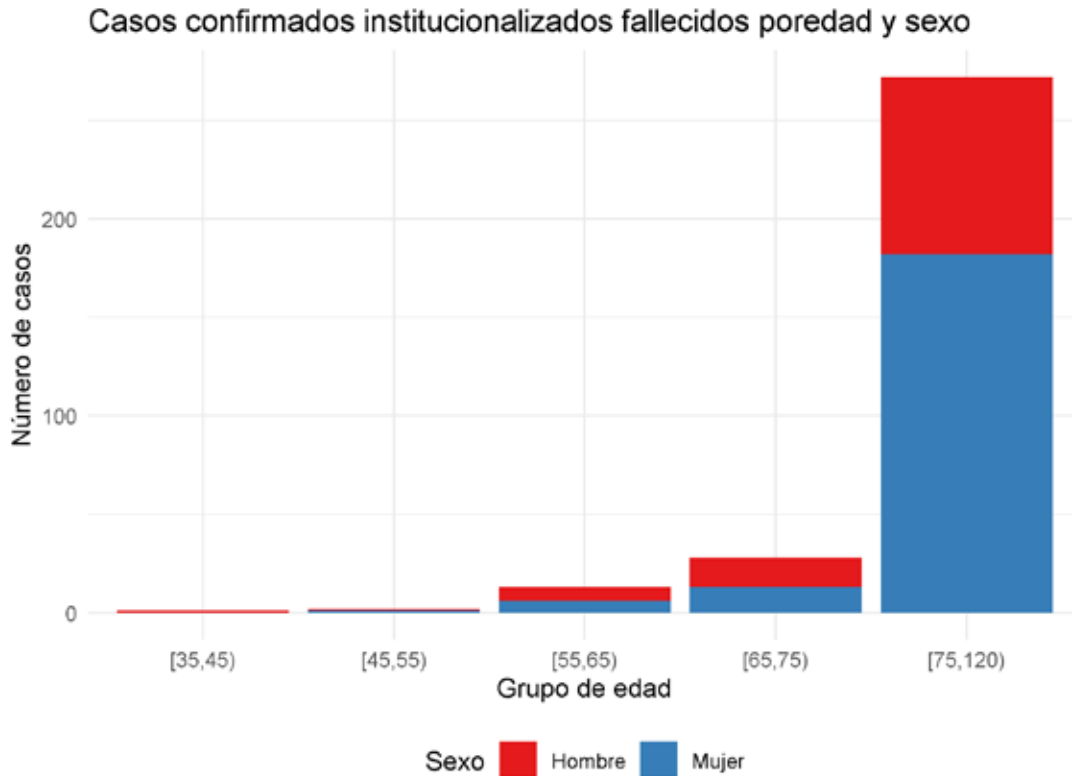
Grupo de edad	Hombre	Mujer	Total
[15,25)	4	6	10
[25,35)	9	12	21
[35,45)	21	15	36
[45,55)	46	21	67
[55,65)	70	51	121
[65,75)	105	100	205
[75,120)	403	1011	1414
<b>Total</b>	<b>658</b>	<b>1216</b>	<b>1874</b>





Dirección General de Salud Pública y Ordenación Farmacéutica

**Gráfico de casos confirmados institucionalizados fallecidos por grupo de edad y sexo:**



Fuente: Sistema de Vigilancia Epidemiológica de Andalucía (SVEA)

**Tabla de casos confirmados institucionalizados fallecidos por grupo de edad y sexo:**

Grupo de edad	Hombre	Mujer	Total
[35,45)	1	0	1
[45,55)	1	1	2
[55,65)	7	6	13
[65,75)	15	13	28
[75,120)	90	182	272
<b>Total</b>	<b>114</b>	<b>202</b>	<b>316</b>





Dirección General de Salud Pública y Ordenación Farmacéutica

**Gráfico de casos confirmados institucionalizados fallecidos por provincia:**



Fuente: Sistema de Vigilancia Epidemiológica de Andalucía (SVEA)

**Tabla de casos confirmados institucionalizados fallecidos por provincia:**

Provincia	n	Porcentaje
Almería	10	3.2
Cádiz	19	6.0
Córdoba	30	9.5
Granada	69	21.8
Huelva	7	2.2
Jaén	47	14.9
Málaga	38	12.0
Sevilla	96	30.4
Total	316	100.0





Dirección General de Salud Pública y Ordenación Farmacéutica

## CASOS CONFIRMADOS EN PROFESIONALES SANITARIOS O SOCIO-SANITARIOS:

- Se han notificado 2899 casos confirmados en profesionales sanitarios o socio-sanitarios.

### Tabla de casos confirmados en profesionales sanitarios o socio-sanitarios por provincia:

Provincia	Sanitarios	Socio-sanitarios	Total
Almería	71	16	87
Cádiz	191	28	219
Córdoba	220	110	330
Granada	453	220	673
Huelva	64	13	77
Jaén	230	91	321
Málaga	543	57	600
Sevilla	477	115	592
Total	2249	650	2899

### Tabla de casos confirmados por tipo de profesional:

Tipo de profesional	n	Porcentaje
Medicina	649	22.4
Enfermería	635	21.9
Otros	606	20.9
Auxiliar de enfermería	574	19.8
No Consta	364	12.6
Celador/a	71	2.4
Total	2899	100.0



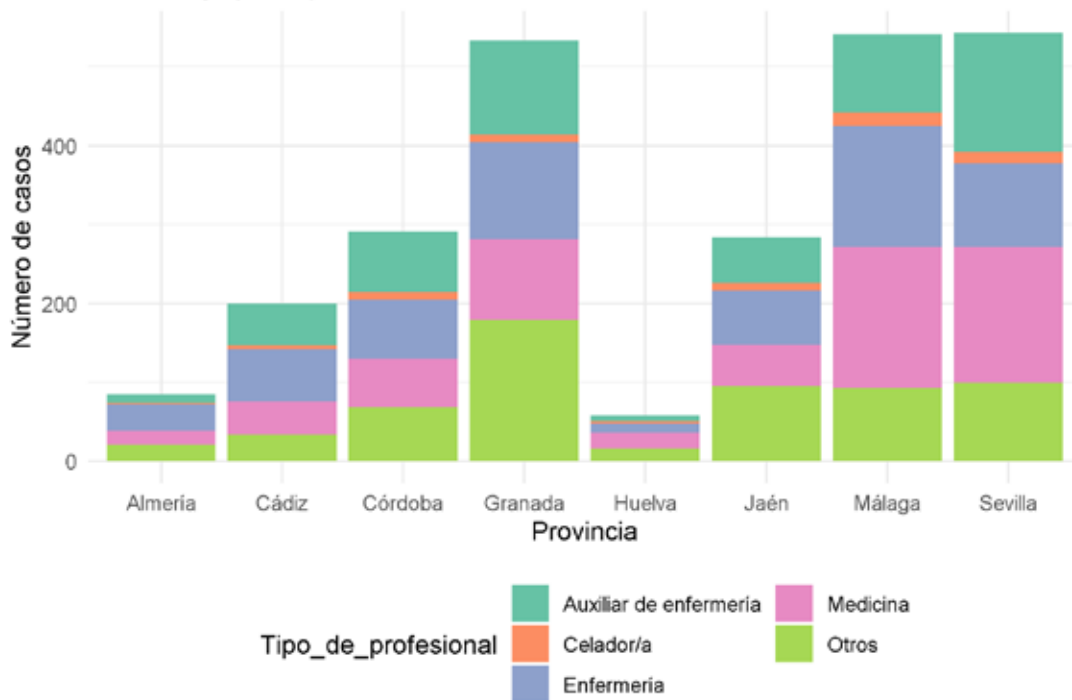


Dirección General de Salud Pública y Ordenación Farmacéutica

### Gráficos de casos confirmados en profesionales sanitarios o socio-sanitarios por provincia:

#### Casos confirmados en profesionales sanitarios o socio-sanitarios

Provincia y tipo de profesional



Fuente: Sistema de Vigilancia Epidemiológica de Andalucía (SVEA)

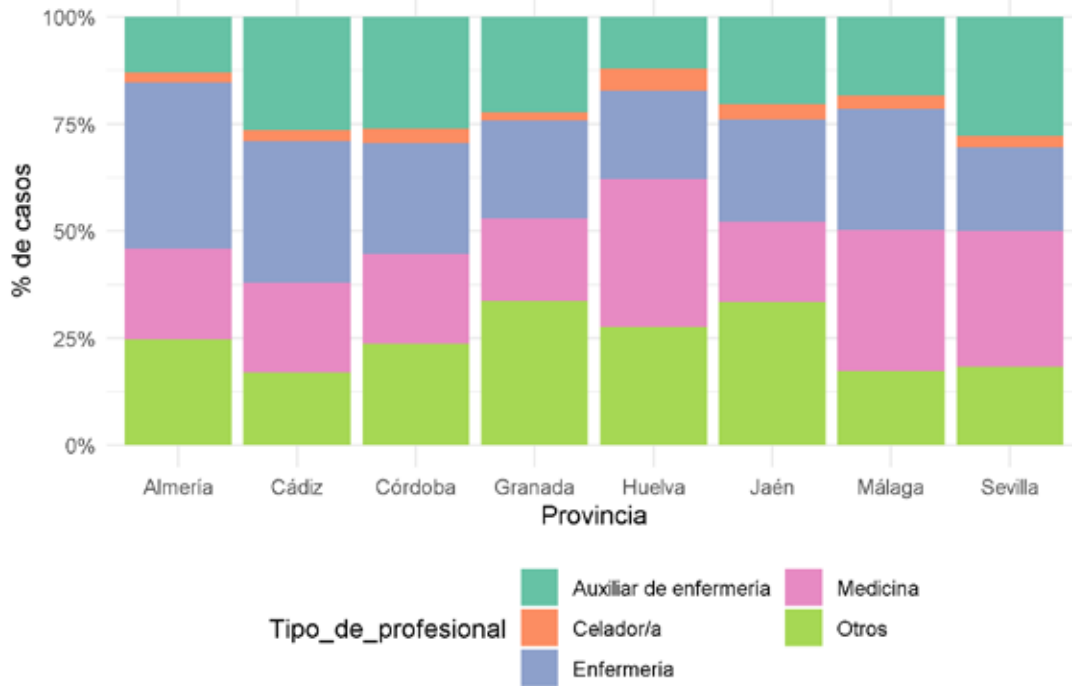




Dirección General de Salud Pública y Ordenación Farmacéutica

### Casos confirmados en profesionales sanitarios o socio-sanitarios

Provincia y tipo de profesional



Fuente: Sistema de Vigilancia Epidemiológica de Andalucía (SVEA)

### Casos confirmados en profesionales sanitario o socio-sanitario por provincia:

Provincia	n	Porcentaje
Almería	87	3.0
Cádiz	219	7.6
Córdoba	330	11.4
Granada	673	23.2
Huelva	77	2.7
Jaén	321	11.1
Málaga	600	20.7
Sevilla	592	20.4
Total	2899	100.0



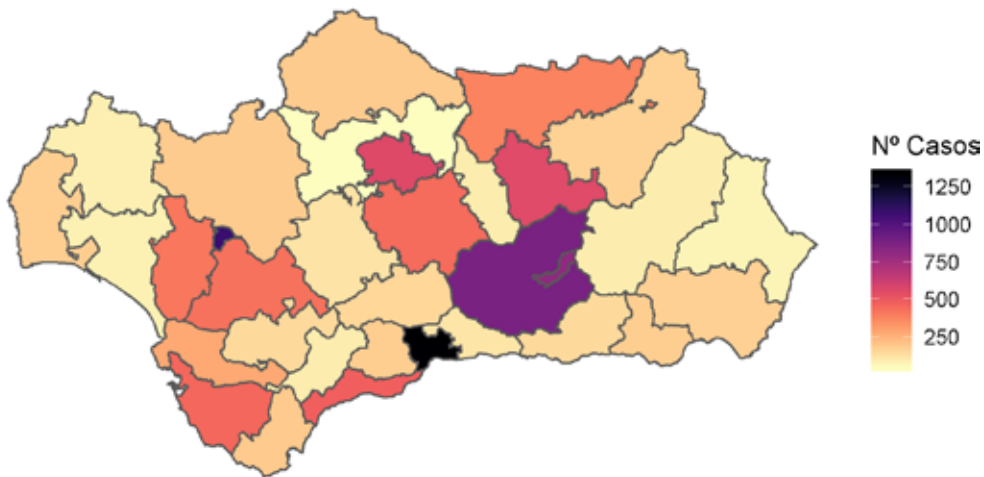


Dirección General de Salud Pública y Ordenación Farmacéutica

### MAPAS

#### MAPA: Casos confirmados por distrito :

Distribución casos confirmados COVID-19 por Distrito



Fuente: Sistema de Vigilancia Epidemiológica de Andalucía (SVEA)





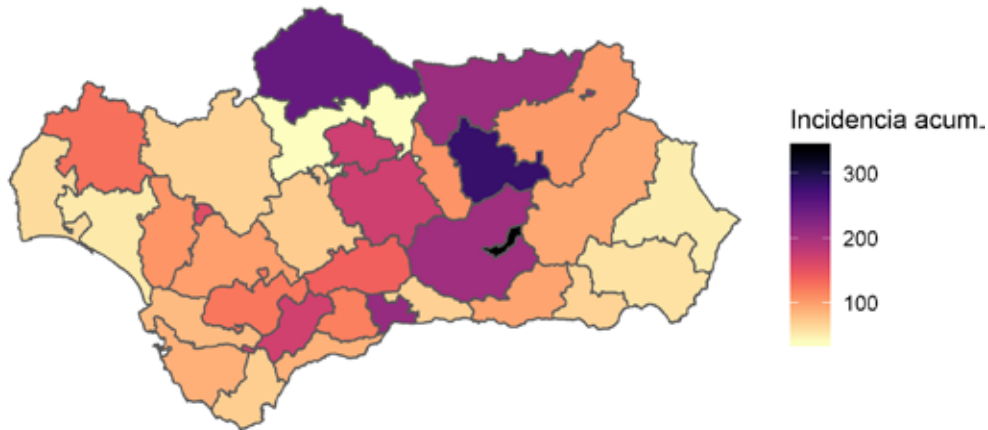


Dirección General de Salud Pública y Ordenación Farmacéutica

### MAPA: Incidencia acumulada por distrito.

#### Distribución casos COVID-19 por Distrito

Incidencia acumulada x 100.000 habitantes



Fuente: Sistema de Vigilancia Epidemiológica de Andalucía (SVEA)

Provincia	Distrito	Casos	Poblacion	Incidencia acumulada
Granada	Granada	807	239149	337.45
Jaén	Jaén	554	197150	281.00
Córdoba	Córdoba Norte	187	75582	247.41
Málaga	Málaga	1328	628045	211.45
Jaén	Jaén Norte	380	182943	207.71
Granada	Metropolitano de Granada	876	428657	204.36
Córdoba	Córdoba	561	325701	172.24
Córdoba	Córdoba Sur	447	261145	171.17
Málaga	Serranía	94	55247	170.14
Sevilla	Sevilla	1076	688592	156.26
Málaga	La Vega	154	110237	139.70
Huelva	Sierra de Huelva-Andévalo Central	87	67571	128.75
Cádiz	Sierra de Cádiz	144	115641	124.52
Málaga	Valle del Guadalhorce	182	153276	118.74
Jaén	Jaén Sur	97	90904	106.71
Sevilla	Aljarafe	413	388572	106.29
Jaén	Jaen Nordeste	168	162567	103.34
Sevilla	Sevilla Sur	425	426417	99.67
Granada	Granada Sur	144	148829	96.76
Granada	Granada Nordeste	92	98043	93.84
Cádiz	Bahía de Cádiz-La Janda	457	512524	89.17
Málaga	Costa del Sol	480	546811	87.78





Dirección General de Salud Pública y Ordenación Farmacéutica

Provincia	Distrito	Casos	Poblacion	Incidencia acumulada
Cádiz	Jerez-Costa Noroeste	280	341111	82.08
Sevilla	Sevilla Este	121	169515	71.38
Cádiz	Campo de Gibraltar	190	270879	70.14
Málaga	Axarquía	116	168169	68.98
Sevilla	Sevilla Norte	188	276764	67.93
Almería	Poniente de Almería	178	265153	67.13
Huelva	Huelva-Costa	178	288115	61.78
Almería	Almería	174	301623	57.69
Huelva	Condado-Campiña	82	155057	52.88
Almería	Levante-Alto Almanzora	76	150044	50.65
Córdoba	Guadalquivir	50	124207	40.26

**Incidencia acumulada casos confirmados x 100.000 hab's por provincia**

Provincia	Casos	Poblacion	Incidencia acumulada
Granada	1926	914678	210.57
Jaén	1201	633564	189.56
Córdoba	1247	786635	158.52
Málaga	2363	1661785	142.20
Sevilla	2223	1949860	114.01
Cádiz	1072	1240155	86.44
Huelva	347	510743	67.94
Almería	428	716820	59.71

