

1. Disposiciones generales

CONSEJERÍA DE SALUD Y FAMILIAS

Acuerdo de 8 de abril de 2020, del Consejo de Gobierno, por el que se toma conocimiento del informe de la Consejería de Salud y Familias, sobre la evolución de la pandemia del COVID-19 en la Comunidad Autónoma de Andalucía a fecha 8 de abril.

El 31 de diciembre de 2019, la Comisión Municipal de Salud de Wuhan (provincia de Hubei, China) informó sobre 27 casos de neumonía de etiología desconocida, incluyendo siete casos graves, con una exposición común a un mercado mayorista de marisco, pescado y animales vivos en la ciudad de Wuhan.

Con fecha 7 de enero de 2020, las autoridades chinas identificaron como agente causante del brote un nuevo tipo de virus de la familia Coronaviridae, inicialmente denominado como coronavirus 2019-nCoV.

Con fecha 27 de enero de 2020 se constituyó en la Consejería de Salud y Familias el Grupo Asesor de Seguimiento del Coronavirus en Andalucía, formado por un grupo de profesionales expertos en la materia. En la primera reunión se trazaron las líneas a seguir para la prevención y evolución del coronavirus en Andalucía.

Derivado de las recomendaciones del Grupo Asesor, se elaboró un Plan de Contingencia General para el Sistema Sanitario Público de Andalucía, en adelante SSPA, que engloba al Servicio Andaluz de Salud, tanto en su vertiente de Atención primaria como de Atención Hospitalaria, y a las Agencias Públicas Empresariales Sanitarias.

La Organización Mundial de la Salud, OMS en adelante, ha declarado la emergencia en salud pública de importancia internacional y la pandemia global ante la situación del coronavirus COVID-19, con fechas 30 de enero y 11 de marzo de 2020, respectivamente. Hacer frente a esta emergencia requiere adoptar una serie de medidas orientadas a proteger la salud y seguridad de la ciudadanía, contener la progresión de la enfermedad y reforzar el sistema de salud pública.

En este contexto, mediante Orden del Consejero de la Presidencia, Administración Pública e Interior, de 25 de febrero de 2020, se acordó activar el Comité Ejecutivo para el Control, Evaluación y Seguimiento de Situaciones Especiales.

Habida cuenta de la evolución de los acontecimientos y el estado de riesgo inminente y extraordinario para la salud pública, el Gobierno Andaluz entendió obligada la adopción de una serie de medidas cautelares, ajustadas a los principios de minimización de la intervención y de proporcionalidad de las medidas adoptadas a los fines perseguidos, prescindiendo del trámite de audiencia de los interesados.

En virtud de ello, la Consejería de Salud y Familias, mediante Orden de 13 de marzo de 2020, adoptó diversas medidas preventivas en materia sanitaria, socio sanitaria, de transporte, docencia y empleo, medio ambiente y agricultura, y en materia de cultura, ocio y deporte, que fue tomada en consideración por parte del Consejo de Gobierno mediante Acuerdo de la misma fecha.

No obstante, la evolución de la pandemia del coronavirus del COVID-19 hace necesaria la adopción continua de nuevas medidas. En este contexto, con fecha 14 de marzo de 2020, el Consejero de la Presidencia, Administración Pública e Interior, activa el Plan Territorial de Emergencia de Andalucía, aprobado por Acuerdo del Consejo de Gobierno de 22 de noviembre de 2011, como director del mismo, en nivel 2. El Presidente de la Junta de Andalucía solicita ese mismo día, al Consejero de la Presidencia, Administración Pública e Interior, que constituya y convoque el Gabinete de Crisis previsto en el citado plan territorial. Durante la sesión del Gabinete de Crisis, y bajo la presidencia del Presidente de la Junta de Andalucía, se acuerda que se adopten por la Consejería

de Salud y Familias nuevas medidas preventivas en diversos ámbitos al incrementarse el riesgo inminente y extraordinario para la salud de la población.

Con motivo de la situación de emergencia de salud pública relacionada en los párrafos anteriores, el Gobierno de la Nación acordó declarar, mediante Real Decreto 463/2020, de 14 de marzo, el estado de alarma para la gestión de la situación de crisis sanitaria en todo el territorio nacional, con fundamento en las actuales circunstancias extraordinarias y que constituyen una crisis sanitaria sin precedentes y de enorme magnitud.

En virtud del contexto referido en los anteriores apartados, la Consejería de Salud y Familias ha elaborado un informe en el que se desglosan los datos principales sobre la evolución de la pandemia del COVID-19 en la Comunidad Autónoma de Andalucía a fecha 8 de abril, que se adjunta al presente acuerdo como anexo.

Por todo ello, teniendo en cuenta la situación de emergencia sanitaria declarada por la OMS y la repercusión que para la ciudadanía andaluza tiene el buen funcionamiento del Sistema Sanitario Público de Andalucía, así como la evolución actual de la pandemia, se considera oportuno y conveniente que el informe referido sea conocido por parte del Consejo de Gobierno.

En su virtud, de conformidad con el artículo 27.23 de la Ley 6/2006, de 24 de octubre, del Gobierno de la Comunidad Autónoma de Andalucía, a propuesta del Consejero de Salud y Familias, y previa deliberación, el Consejo de Gobierno en su reunión del día 8 de abril de 2020,

A C U E R D A

Tomar conocimiento del informe de la Consejería de Salud y Familias sobre la evolución de la pandemia del COVID-19 en la Comunidad Autónoma de Andalucía a fecha de 8 de abril.

Sevilla, 8 de abril de 2020

JESÚS RAMÓN AGUIRRE MUÑOZ
Consejero de Salud y Familias

JUAN MANUEL MORENO BONILLA
Presidente de la Junta de Andalucía



Dirección General de Salud Pública y Ordenación Farmacéutica

INFORME ALERTA COVID19 ANDALUCÍA



Servicio de Vigilancia y Salud Laboral.
08 abril 2020





Dirección General de Salud Pública y Ordenación Farmacéutica

RESUMEN

Desde el día 30 de enero hasta el 2020-04-08 se han declarado 38223 casos en RedAlerta:

- 9261 son casos confirmados.
- 9712 casos en investigación.
- 19250 son casos descartados.

Provincia	Confirmado	En investigación	Descartado	Total	Confirmados fallecidos	Confirmados recuperados
Almería	395	528	1451	2374	27	63
Cádiz	915	960	3093	4968	45	128
Córdoba	1084	893	3487	5464	45	131
Granada	1639	1497	2362	5498	142	205
Huelva	308	320	1767	2395	21	40
Jaén	1021	711	1723	3455	84	80
Málaga	2074	3017	2669	7760	147	355
Sevilla	1825	1786	2698	6309	141	191
Total	9261	9712	19250	38223	652	1193

- La incidencia acumulada para la Comunidad Autónoma de Andalucía es de: 110.06 casos por 100.000 habitantes.
- La incidencia acumulada para la Comunidad Autónoma de Andalucía en los últimos 14 días es de: 52.68 casos por 100.000 habitantes.
- Se han notificado 652 fallecimientos, siendo la letalidad del 7.04%.

Tabla resumen de casos confirmados hospitalizados:

Provincia	Hospitalizados	UCI	Altas hospitalarias	Altas hospitalarias sin fallecimientos
Almería	168	32	99	73
Cádiz	403	58	162	120
Córdoba	424	52	214	179
Granada	865	95	404	267
Huelva	159	25	74	55
Jaén	548	51	235	159
Málaga	1158	111	542	408
Sevilla	874	114	503	393
Total	4599	538	2233	1654





Dirección General de Salud Pública y Ordenación Farmacéutica

Tabla de casos confirmados fallecidos por grupo de edad y sexo:

Grupo de edad	Hombre	Mujer	Total	Porcentaje
[15,25)	1	0	1	0.15
[25,35)	2	0	2	0.31
[35,45)	4	2	6	0.92
[45,55)	13	2	15	2.30
[55,65)	41	20	61	9.36
[65,75)	70	30	100	15.34
[75,120)	243	224	467	71.63
Total	374	278	652	100.00

Tabla de casos confirmados en profesionales sanitarios o socio-sanitarios por provincia:

Provincia	Sanitarios	Socio-sanitarios	Total
Almería	54	12	66
Cádiz	173	14	187
Córdoba	190	97	287
Granada	356	161	517
Huelva	46	11	57
Jaén	188	66	254
Málaga	470	19	489
Sevilla	371	62	433
Total	1848	442	2290

Tabla de casos confirmados por tipo de profesional sanitario o socio-sanitario:

Tipo de profesional	Sanitarios	Socio-sanitarios	Total
Auxiliar de enfermería	253	171	424
Celador/a	58	0	58
Enfermería	492	40	532
Medicina	535	7	542
Otros	289	149	438
No consta	221	75	296
Total	1848	442	2290

Tabla de casos confirmados institucionalizados y fallecidos institucionalizados:

Provincia	Institucionalizados		Fallecidos		
	Residencias de mayores	Otro tipo de institución	Residencias de mayores	Otro tipo de institución	
Almería	75	1	3	0	
Cádiz	121	3	12	0	
Córdoba	233	3	16	2	
Granada	158	46	47	5	
Huelva	22	1	6	0	
Jaén	135	40	17	1	
Málaga	77	30	24	4	
Sevilla	349	14	72	1	
Total	1170	138	197	13	



Dirección General de Salud Pública y Ordenación Farmacéutica

INFORME EPIDEMIOLÓGICO DE CASOS CONFIRMADOS

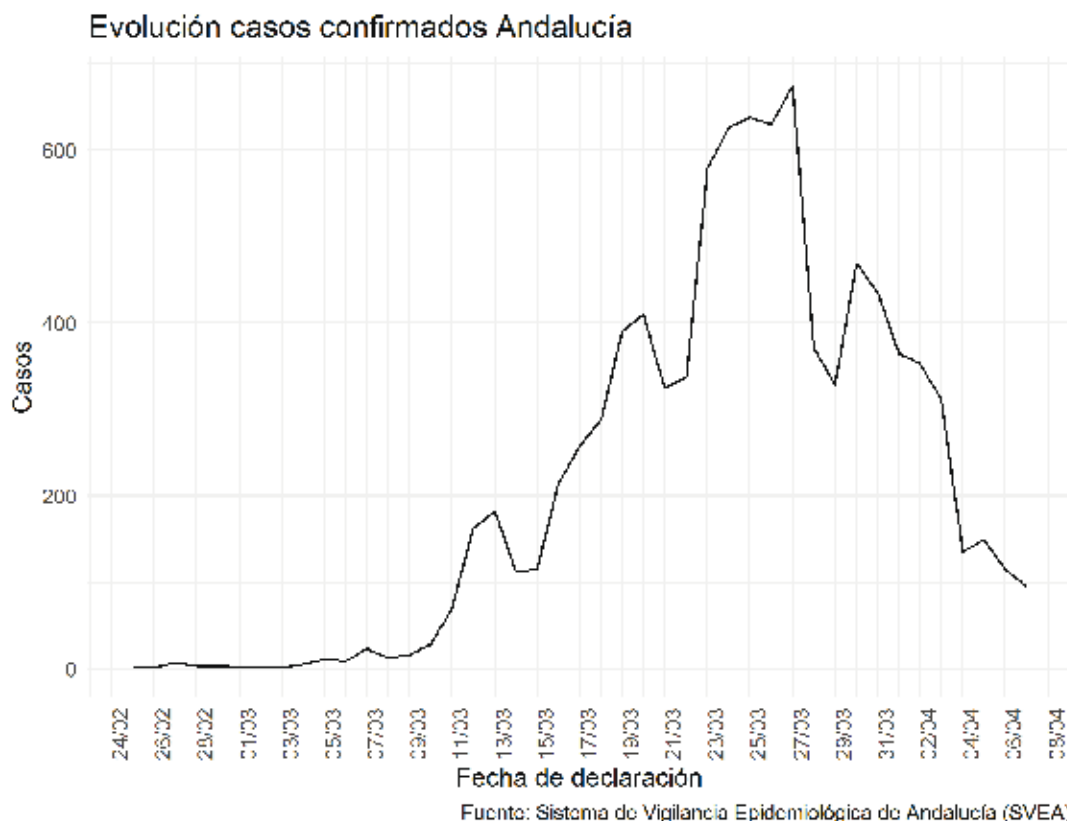
Tablas y gráficos de Casos confirmados de coronavirus COVID-19 a fecha:

2020-04-08 : 9261

Nota metodológica: Desde el 15 de marzo la definición de caso para la declaración epidemiológica incluye: casos hospitalizados y casos de cualquier gravedad no hospitalizados que pertenezcan a personal sanitario, sociosanitario así como otros servicios esenciales y grupos vulnerables. Este hecho hay que tenerlo en consideración para la interpretación de los datos.

Los datos presentados en este informe están en continua revisión y ciertas oscilaciones diarias pueden deberse a procesos de depuración y consolidación de datos.

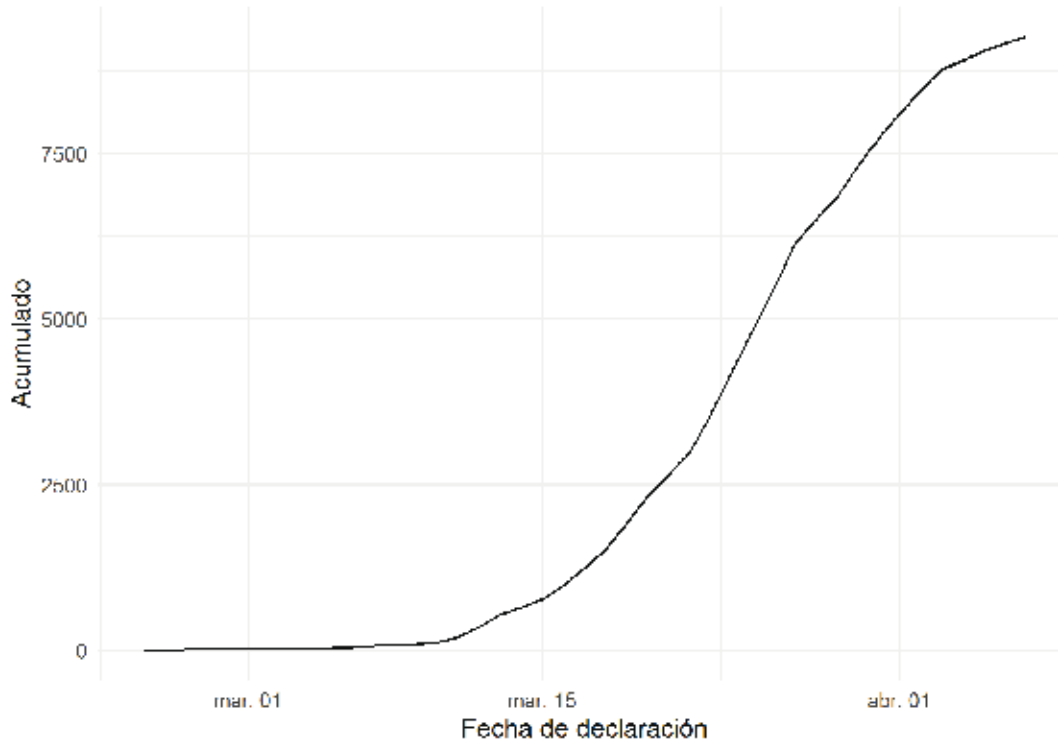
Gráficos de evolución de casos confirmados:





Dirección General de Salud Pública y Ordenación Farmacéutica

Evolución casos confirmados Andalucía



Fuente: Sistema de Vigilancia Epidemiológica de Andalucía (SVEA)

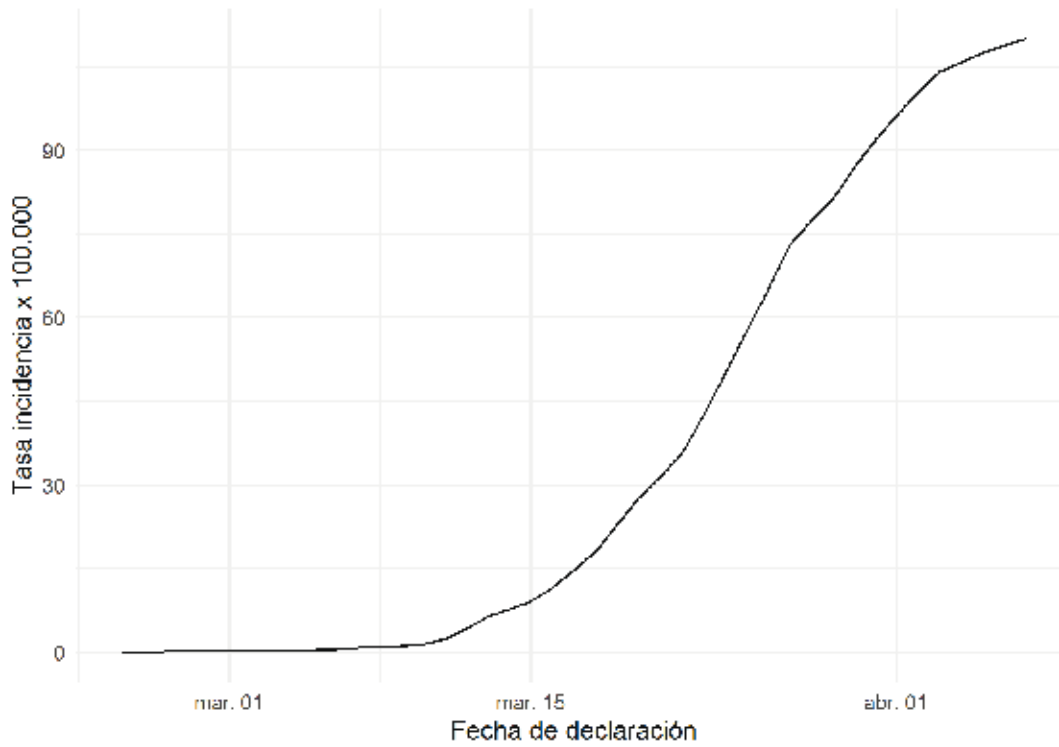
00171933





Dirección General de Salud Pública y Ordenación Farmacéutica

Evolución incidencia acumulada Andalucía



Fecha de declaración

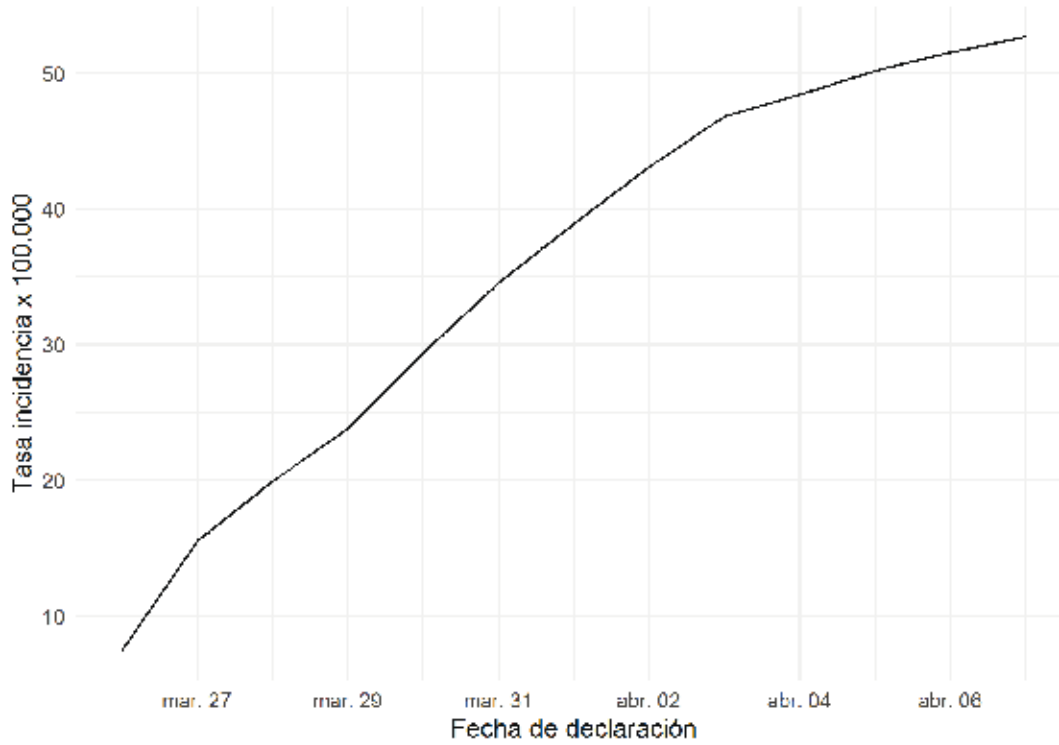
Fuente: Sistema de Vigilancia Epidemiológica de Andalucía (SVEA)





Dirección General de Salud Pública y Ordenación Farmacéutica

Evolución incidencia acumulada <14 días Andalucía



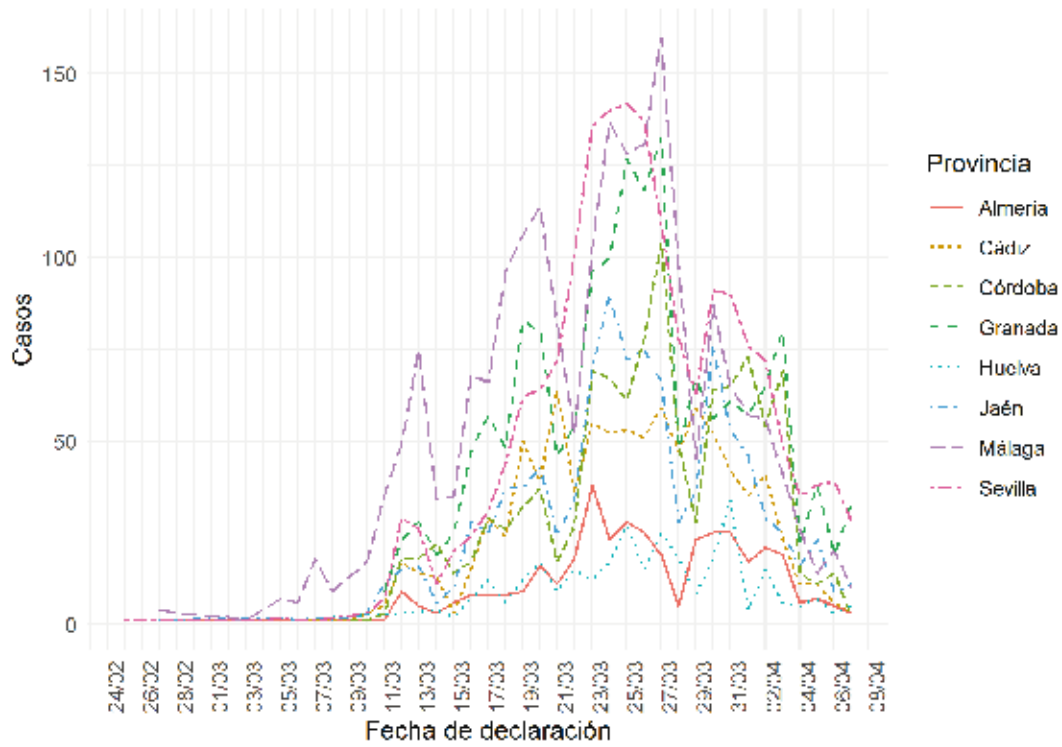
Fuente: Sistema de Vigilancia Epidemiológica de Andalucía (SVEA)





Dirección General de Salud Pública y Ordenación Farmacéutica

Evolución casos confirmados por provincia



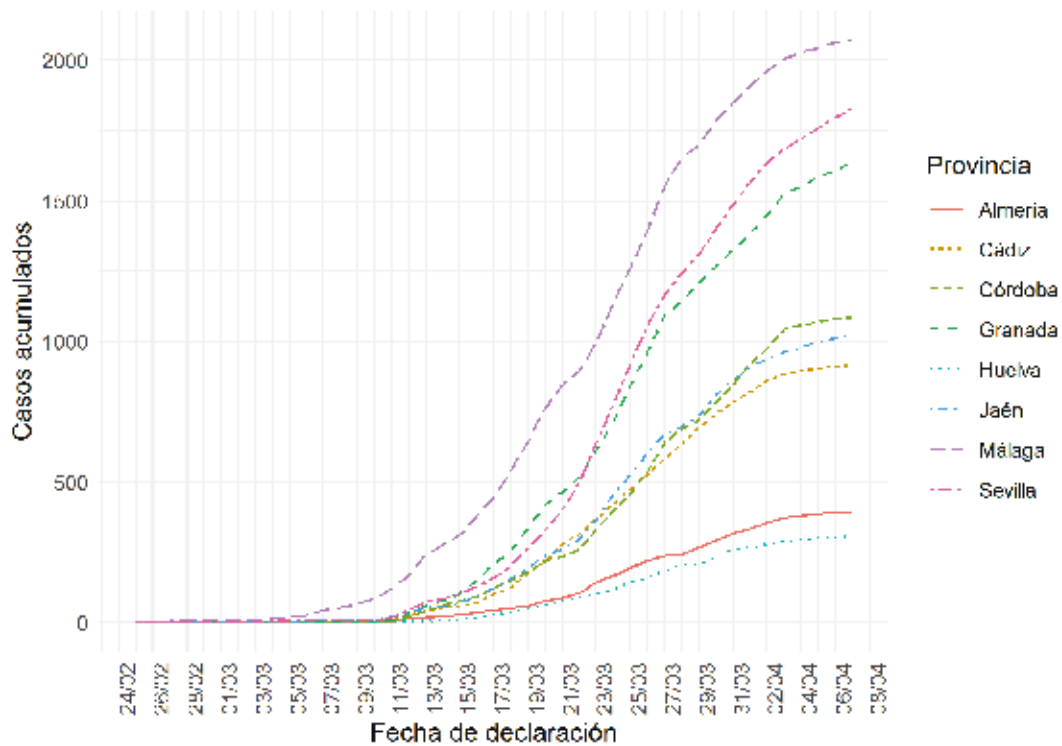
Fuente: Sistema de Vigilancia Epidemiológica de Andalucía (SVEA)





Dirección General de Salud Pública y Ordenación Farmacéutica

Evolución casos acumulados confirmados por provincia



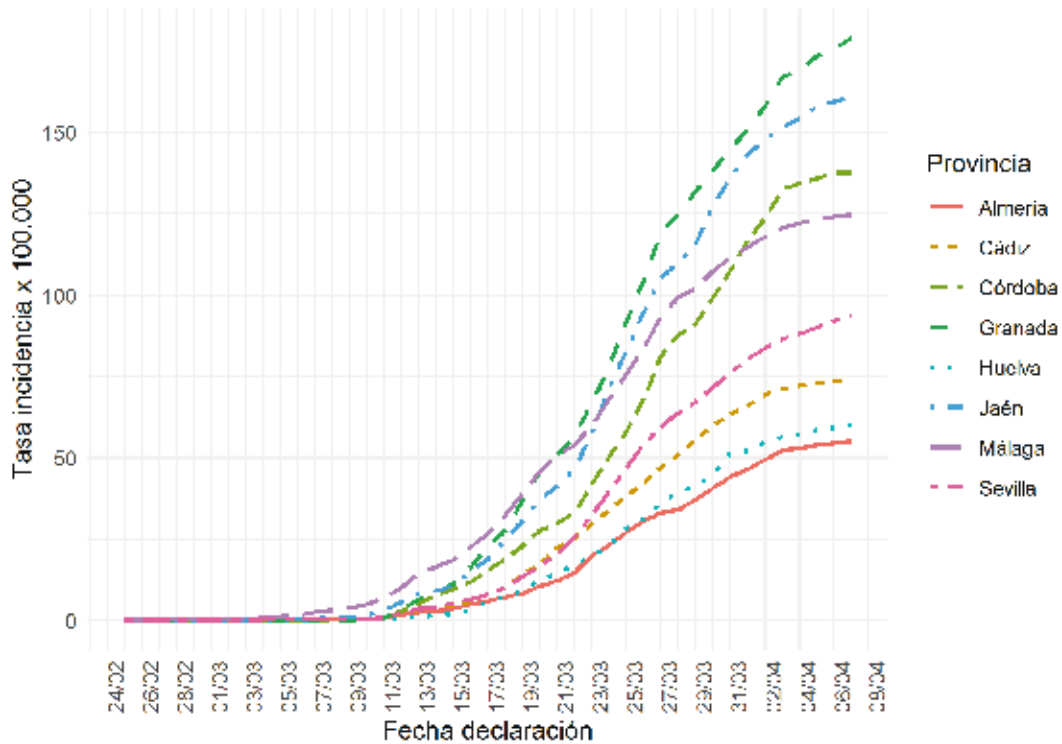
Fuente: Sistema de Vigilancia Epidemiológica de Andalucía (SVEA)





Dirección General de Salud Pública y Ordenación Farmacéutica

Evolución incidencia acumulada confirmados Andalucía por provincia



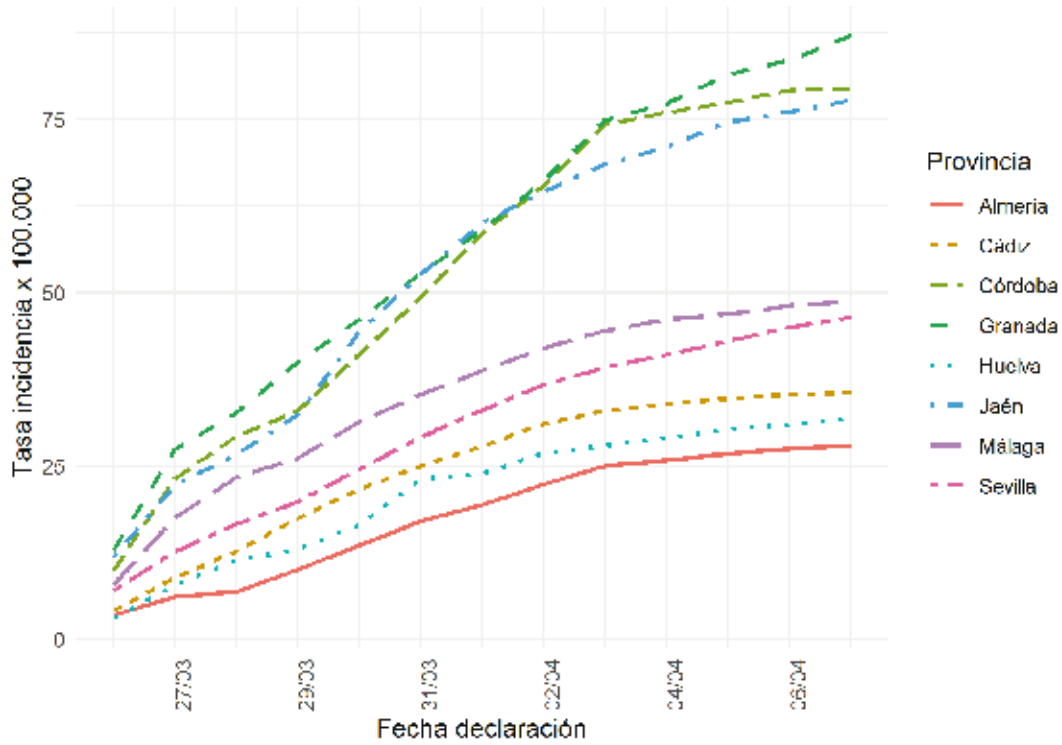
Fuente: Sistema de Vigilancia Epidemiológica de Andalucía (SVEA)





Dirección General de Salud Pública y Ordenación Farmacéutica

Evolución incidencia acumulada <14 días Andalucía por provincia



Fuente: Sistema de Vigilancia Epidemiológica de Andalucía (SVEA)

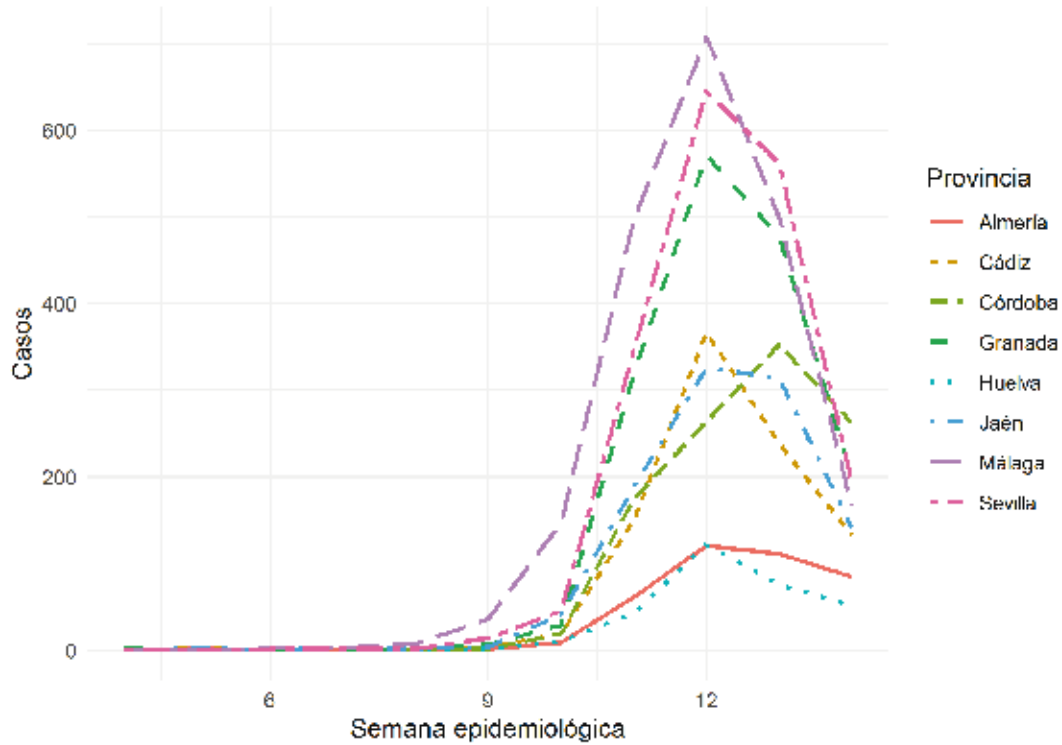
00171933





Dirección General de Salud Pública y Ordenación Farmacéutica

Evolución casos confirmados Andalucía por provincia



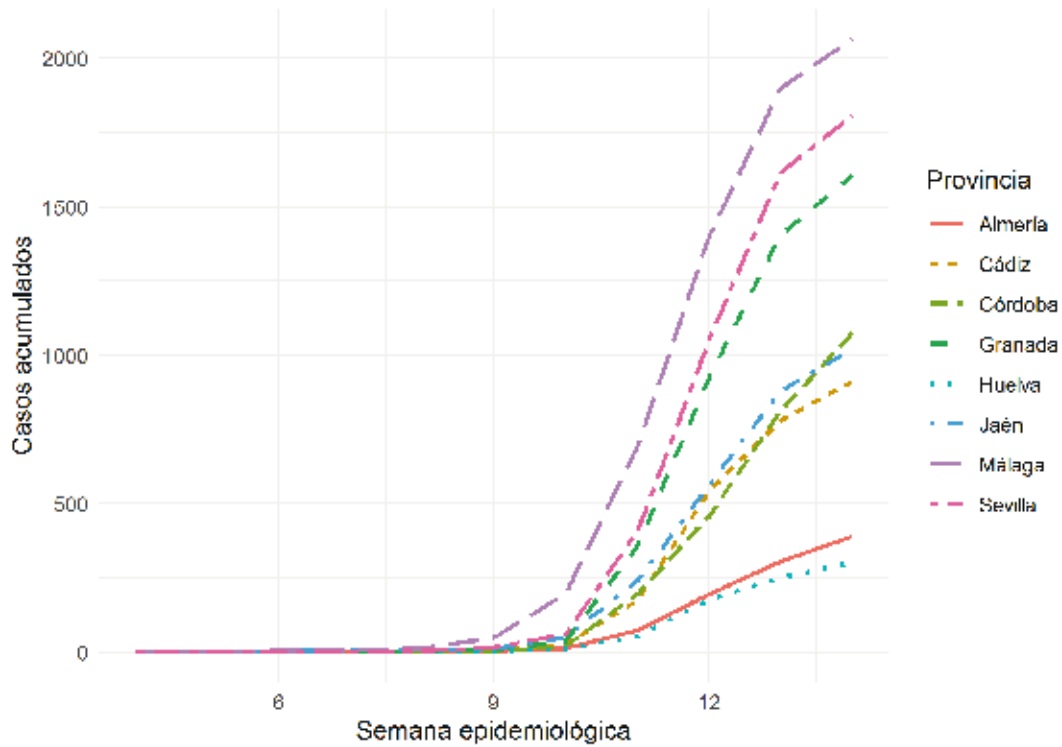
Fuente: Sistema de Vigilancia Epidemiológica de Andalucía (SVEA)





Dirección General de Salud Pública y Ordenación Farmacéutica

Evolución acumulados casos confirmados Andalucía por provincia



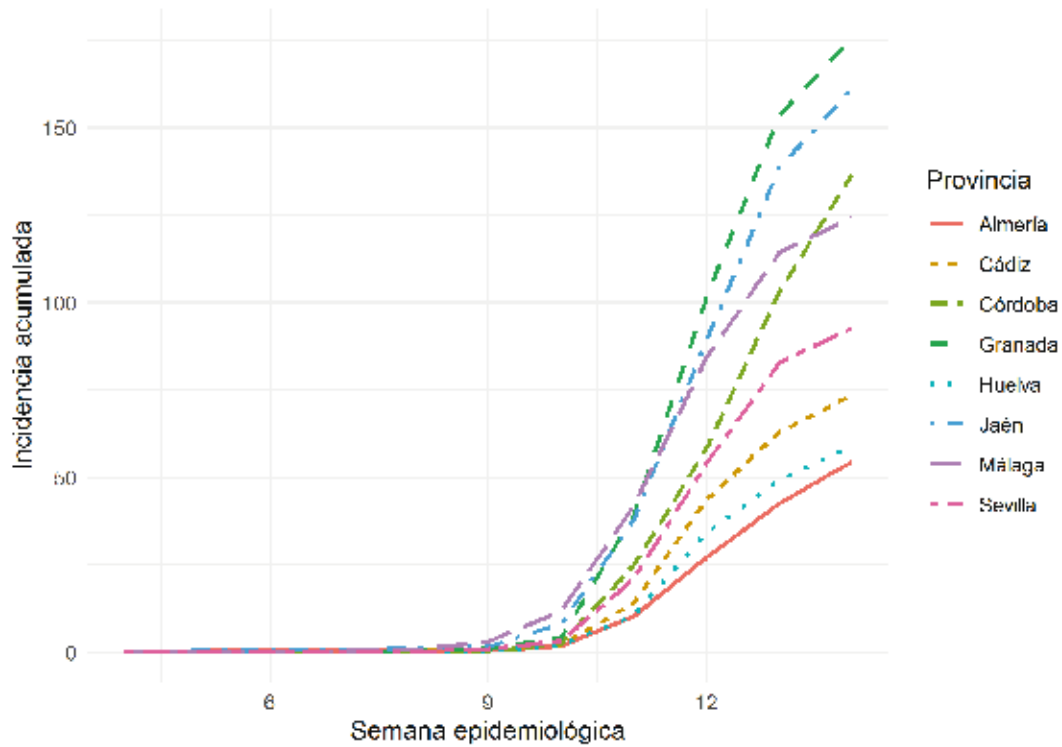
Fuente: Sistema de Vigilancia Epidemiológica de Andalucía (SVEA)





Dirección General de Salud Pública y Ordenación Farmacéutica

Evolución incidencia acumulada confirmados Andalucía por provincia



Fuente: Sistema de Vigilancia Epidemiológica de Andalucía (SVEA)

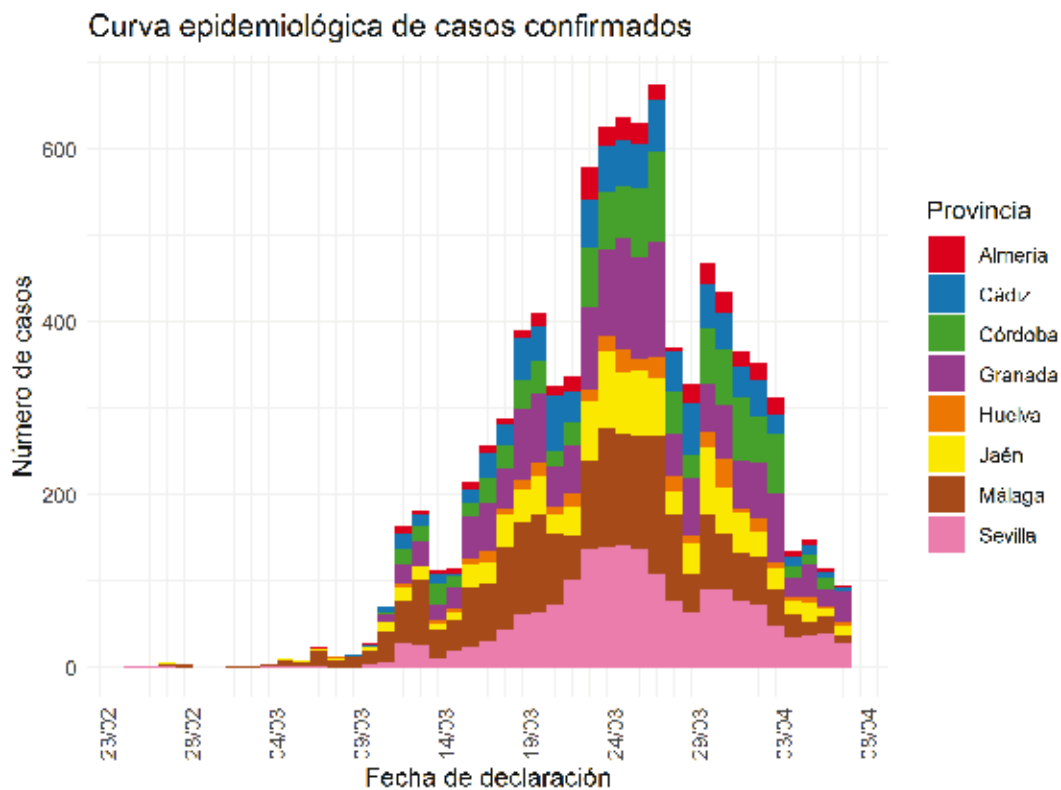




Dirección General de Salud Pública y Ordenación Farmacéutica

TABLAS Y GRÁFICOS DE CASOS CONFIRMADOS

Curvas epidemiológicas de casos confirmados:



Fuente: Sistema de Vigilancia Epidemiológica de Andalucía (SVEA)

En las curvas epidemiológicas basadas en la fecha de declaración deben tomarse como provisionales al menos los 2 últimos días por la posibilidad de aparición de nuevos casos con retraso de notificación desde el resultado microbiológico positivo.

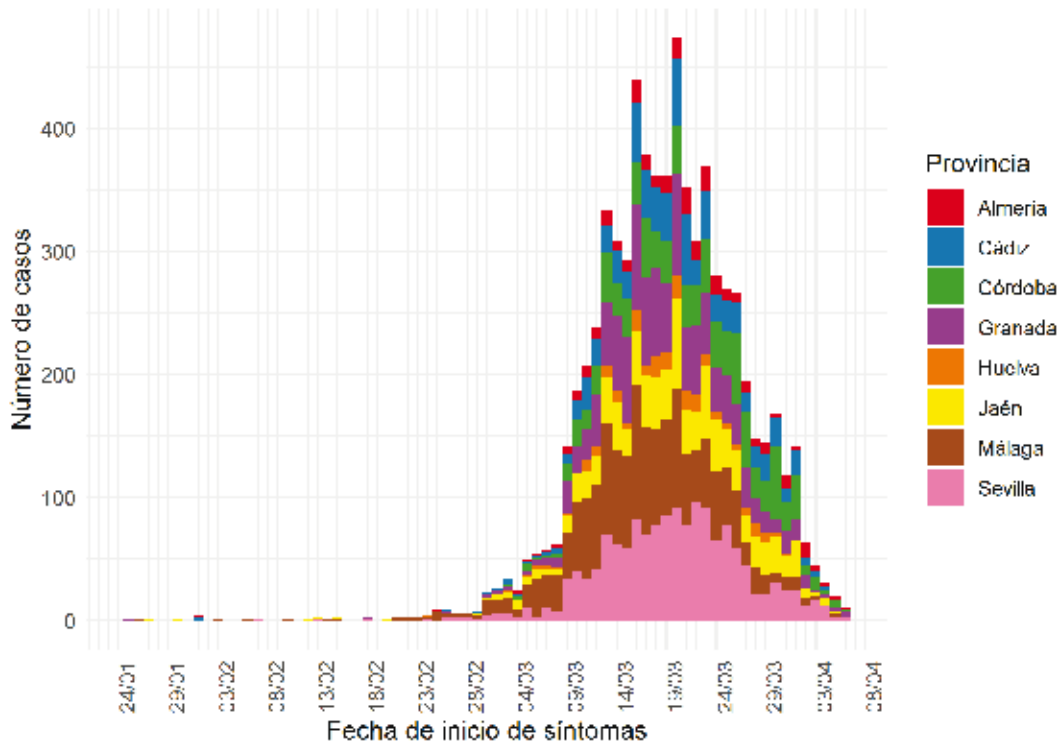
00171933





Dirección General de Salud Pública y Ordenación Farmacéutica

Curva epidemiológica de casos confirmados



Fuente: Sistema de Vigilancia Epidemiológica de Andalucía (SVEA)

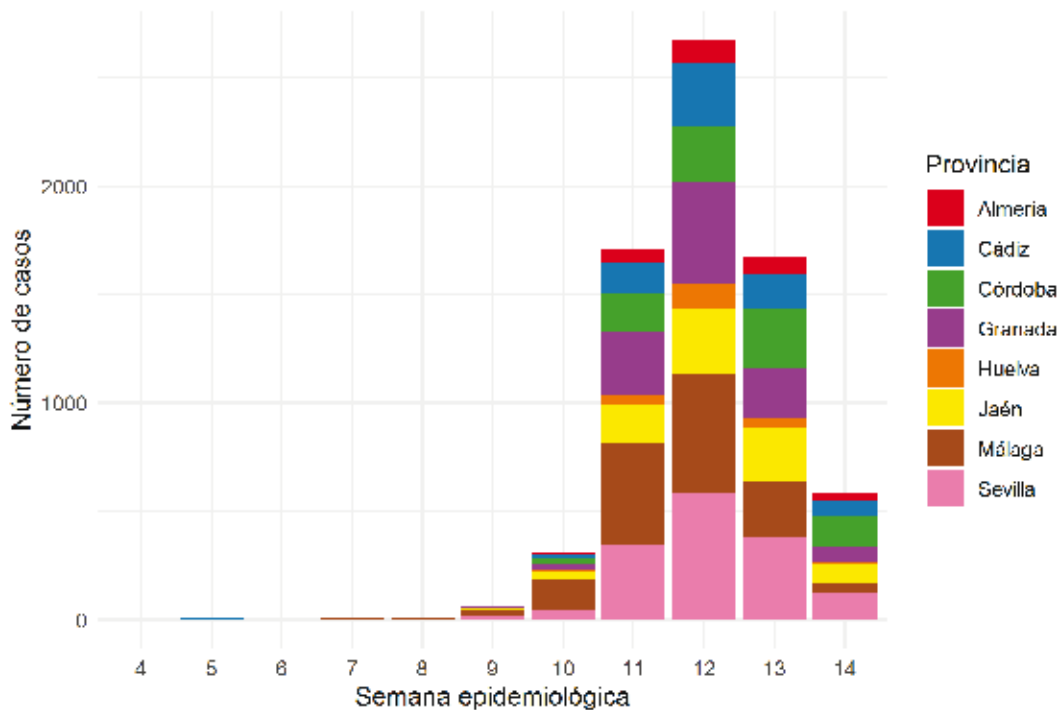




Dirección General de Salud Pública y Ordenación Farmacéutica

Curva epidemiológica de casos confirmados

Fecha de inicio de síntomas



Fuente: Sistema de Vigilancia Epidemiológica de Andalucía (SVEA)

En las curvas epidemiológicas basadas en la fecha de inicio de síntomas deben tomarse como provisionales al menos los 7 últimos días por la posibilidad de aparición de nuevos casos con retraso diagnóstico desde el inicio de síntomas.

Tabla de casos confirmados por provincia:

Provincia	n	Porcentaje
Almería	395	4.3
Cádiz	915	9.9
Córdoba	1084	11.7
Granada	1639	17.7
Huelva	308	3.3
Jaén	1021	11.0
Málaga	2074	22.4
Sevilla	1825	19.7
Total	9261	100.0

00171933





Dirección General de Salud Pública y Ordenación Farmacéutica

Tabla de casos confirmados por distrito:

Distrito	n	Porcentaje
Málaga	1193	12.9
Sevilla	892	9.6
Metropolitano de Granada	732	7.9
Granada	675	7.3
Córdoba	474	5.1
Jaén	467	5.0
Bahía de Cádiz-La Janda	392	4.2
Costa del Sol	388	4.2
Córdoba Sur	378	4.1
Aljarafe	344	3.7
Sevilla Sur	337	3.6
Jaén Norte	317	3.4
Jerez-Costa Noroeste	219	2.4
Córdoba Norte	173	1.9
Poniente de Almería	168	1.8
Campo de Gibraltar	167	1.8
Valle del Guadalhorce	166	1.8
Almería	155	1.7
Huelva-Costa	154	1.7
Sevilla Norte	146	1.6
Jaen Nordeste	142	1.5
La Vega	141	1.5
Granada Sur	121	1.3
Sierra de Cádiz	120	1.3
NA	114	1.2
Sevilla Este	105	1.1
Axarquía	103	1.1
Jaén Sur	88	1.0
Sierra de Huelva-Andévalo Central	82	0.9
Granada Nordeste	73	0.8
Condado-Campiña	72	0.8
Levante-Alto Almanzora	71	0.8
Serranía	48	0.5
Guadalquivir	44	0.5
Total	9261	100.0



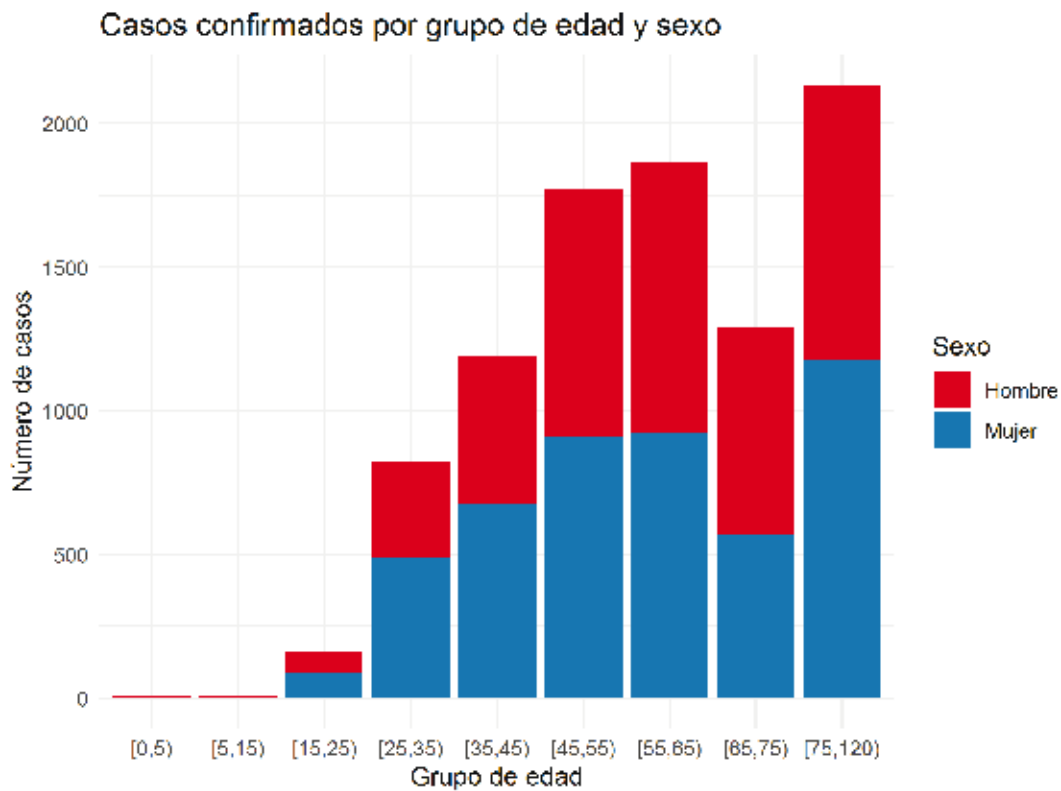


Dirección General de Salud Pública y Ordenación Farmacéutica

Tabla de casos confirmados por sexo:

Sexo	n	Porcentaje
Hombre	4420	47.7
Mujer	4841	52.3
Total	9261	100.0

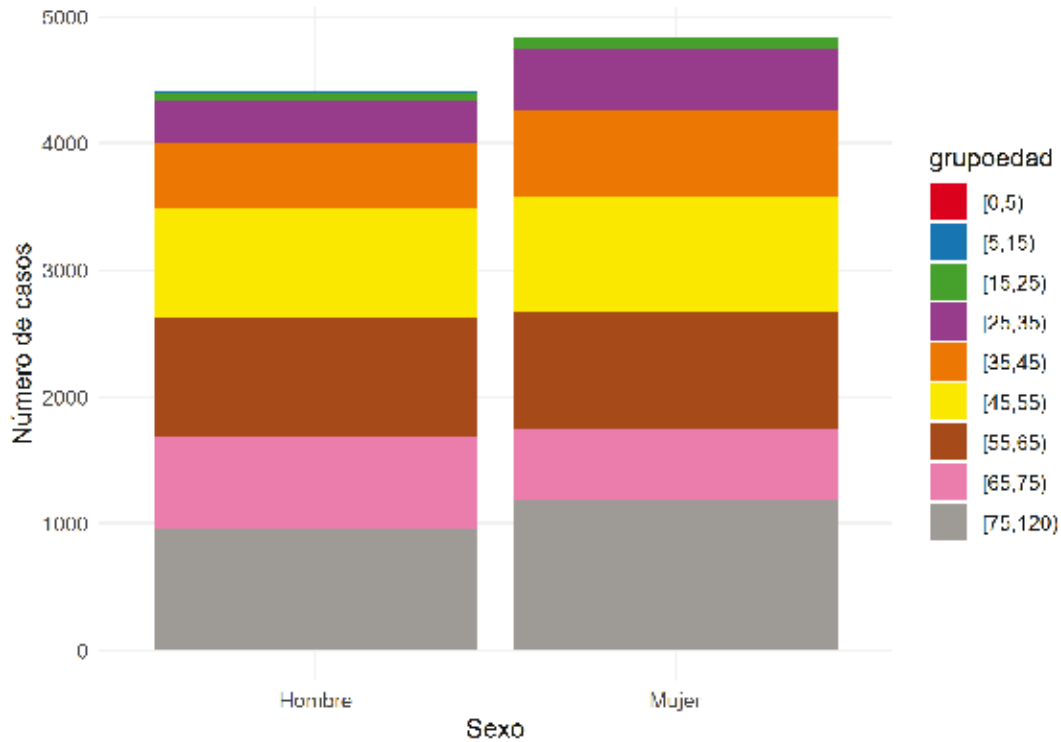
Gráficos de casos confirmados por grupo de edad y sexo:





Dirección General de Salud Pública y Ordenación Farmacéutica

Casos confirmados por sexo y grupo de edad



Fuente: Sistema de Vigilancia Epidemiológica de Andalucía (SVEA)

Tabla de casos confirmados por grupo de edad y sexo:

Grupo de edad	Hombre	Mujer	Total
[0,5)	7	0	7
[5,15)	7	3	10
[15,25)	69	91	160
[25,35)	329	491	820
[35,45)	516	675	1191
[45,55)	863	912	1775
[55,65)	942	924	1866
[65,75)	725	567	1292
[75,120)	959	1177	2136
Total	4417	4840	9257





Dirección General de Salud Pública y Ordenación Farmacéutica

Porcentaje de confirmados por grupo de edad y sexo:

Grupo de edad	Hombre	Mujer
[0,5)	0.16	0.00
[5,15)	0.16	0.06
[15,25)	1.56	1.88
[25,35)	7.45	10.14
[35,45)	11.68	13.95
[45,55)	19.54	18.84
[55,65)	21.33	19.09
[65,75)	16.41	11.71
[75,120)	21.71	24.32
Total	100.00	100.00

Tasas de incidencia x 100.000 habitantes por grupo de edad y sexo

Grupo de edad	Hombre	Mujer
[0,5)	3.53	0.00
[5,15)	1.45	0.66
[15,25)	15.04	21.06
[25,35)	63.58	97.67
[35,45)	76.28	101.77
[45,55)	129.63	136.33
[55,65)	180.64	169.73
[65,75)	202.19	141.20
[75,120)	357.22	286.02

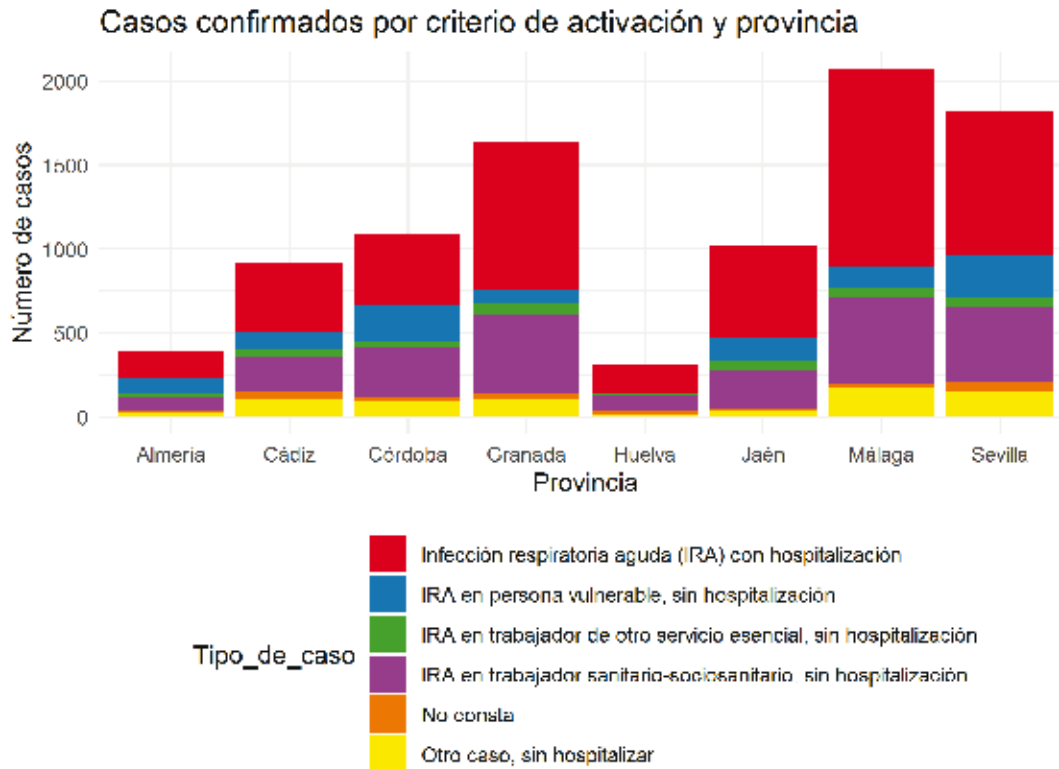
Tabla de casos confirmados y edad media por sexo:

Sexo	n	Edad_media
Hombre	4420	58.94
Mujer	4841	58.40



Dirección General de Salud Pública y Ordenación Farmacéutica

Gráficos de casos por criterio de activación y provincia:



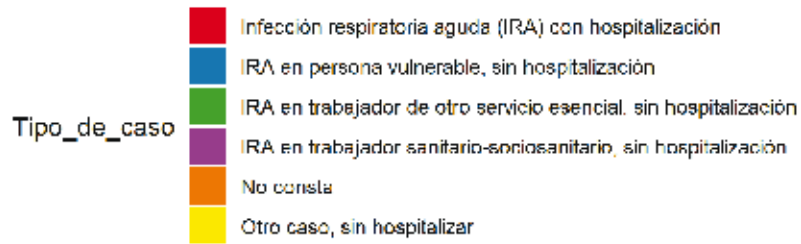
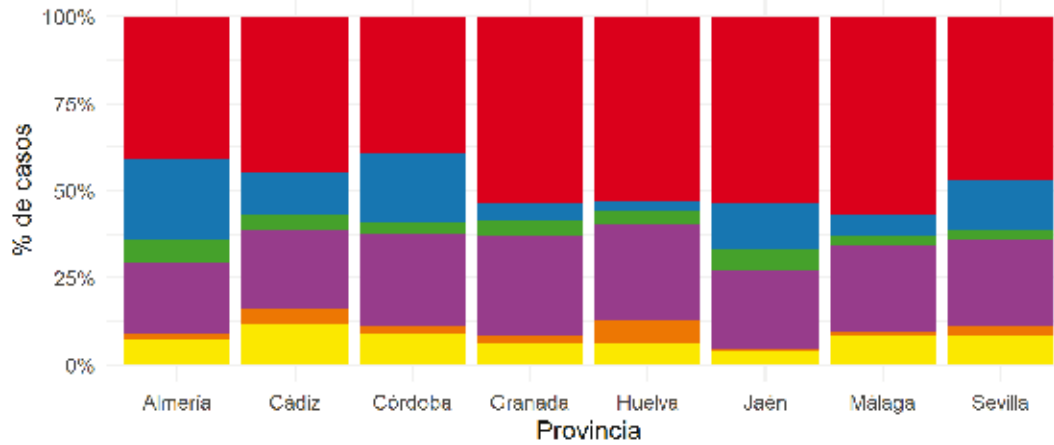
Fuente: Sistema de Vigilancia Epidemiológica de Andalucía (SVEA)





Dirección General de Salud Pública y Ordenación Farmacéutica

Casos confirmados por criterio de activación y provincia



Fuente: Sistema de Vigilancia Epidemiológica de Andalucía (SVEA)





Dirección General de Salud Pública y Ordenación Farmacéutica

Tabla de casos confirmados por caso importado*:

Caso importado	n	Porcentaje
No	9005	97.24
Sí	256	2.76
Total	9261	100.00

*Nota: por caso importado se entiende un caso cuya exposición se ha producido fuera de Andalucía antes del 17 de marzo de 2020.

Tabla de casos importados por país del caso:

País del caso	n
* España	223
Italia	16
Finlandia	2
Irlanda	2
Reino Unido	2
Alemania	1
Austria	1
Chile	1
Colombia	1
Ecuador	1
Emiratos Arabes Unidos	1
Estados Unidos de América	1
Francia	1
Portugal	1
Suiza	1
Tailandia	1
Total	256

Tabla de casos confirmados por país de origen:

País de origen	n	Porcentaje
España	6648	71.78
-No Especificado-	2212	23.89
Marruecos	48	0.52
Colombia	28	0.30
Venezuela	28	0.30
Rumania	26	0.28
Ecuador	25	0.27
Argentina	22	0.24
Bolivia	14	0.15
Reino Unido	14	0.15
Brasil	13	0.14
Estados Unidos de América	13	0.14
Francia	13	0.14
Perú	13	0.14
Senegal	10	0.11
Ucrania	10	0.11
Italia	9	0.10



Dirección General de Salud Pública y Ordenación Farmacéutica

País de origen	n	Porcentaje
Cuba	8	0.09
Alemania	7	0.08
Chile	7	0.08
República Dominicana	6	0.06
Bélgica	5	0.05
Paraguay	5	0.05
México	4	0.04
China	3	0.03
El Salvador	3	0.03
Guatemala	3	0.03
Honduras	3	0.03
Macedonia	3	0.03
Malí	3	0.03
Polonia	3	0.03
Portugal	3	0.03
Rusia	3	0.03
Suecia	3	0.03
Uruguay	3	0.03
Armenia	2	0.02
Bulgaria	2	0.02
Filipinas	2	0.02
Finlandia	2	0.02
Guinea	2	0.02
Indonesia	2	0.02
Irán	2	0.02
Irlanda	2	0.02
Nicaragua	2	0.02
Noruega	2	0.02
Países Bajos	2	0.02
Pakistán	2	0.02
Suiza	2	0.02
Argelia	1	0.01
Canadá	1	0.01
Chipre	1	0.01
Congo	1	0.01
Costa Rica	1	0.01
Dinamarca	1	0.01
Eslovenia	1	0.01
Guinea-Bissau	1	0.01
India	1	0.01
Irak	1	0.01
Lituania	1	0.01
Nigeria	1	0.01
Pitcairn	1	0.01
Siria	1	0.01
Total	9261	100.00



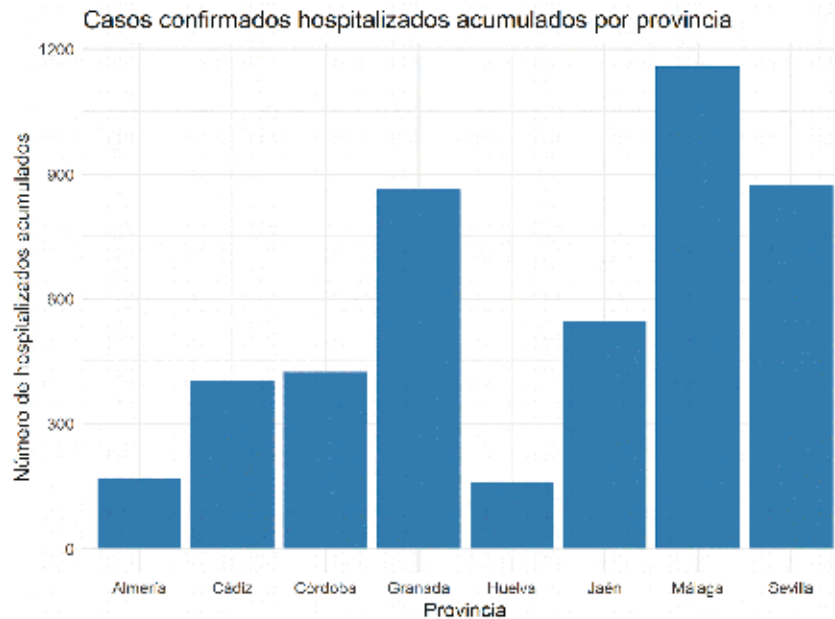
Dirección General de Salud Pública y Ordenación Farmacéutica

CARACTERÍSTICAS CLÍNICAS DE LOS CASOS CONFIRMADOS

HOSPITALIZACIÓN:

- Se han notificado 4599 casos confirmados hospitalizados, lo que supone un 49.66% del total de casos confirmados.

Casos confirmados con hospitalización	n	Porcentaje
No	4662	50.34
Sí	4599	49.66
Total	9261	100.00



Fuente: Sistema de Vigilancia Epidemiológica de Andalucía (SVEA)

Tablas de casos hospitalizados acumulados por provincia:

Provincia	n	Porcentaje
Almería	168	3.7
Cádiz	403	8.8
Córdoba	424	9.2
Granada	865	18.8
Huelva	159	3.5
Jaén	548	11.9
Málaga	1158	25.2
Sevilla	874	19.0
Total	4599	100.0

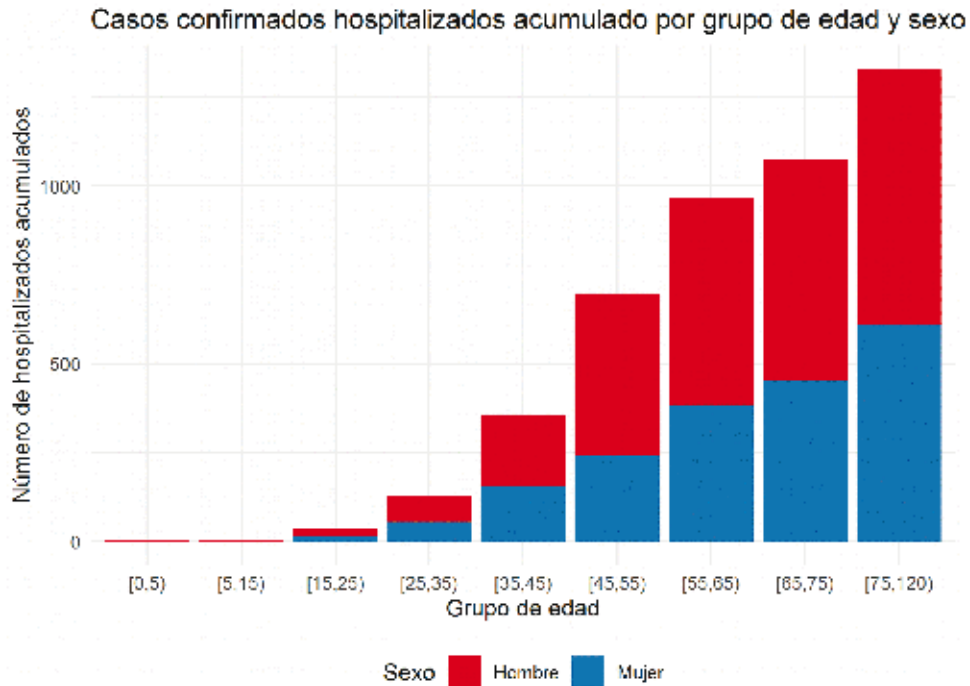
00171933





Dirección General de Salud Pública y Ordenación Farmacéutica

Gráfico de casos confirmados hospitalizados acumulados por grupo de edad y sexo:



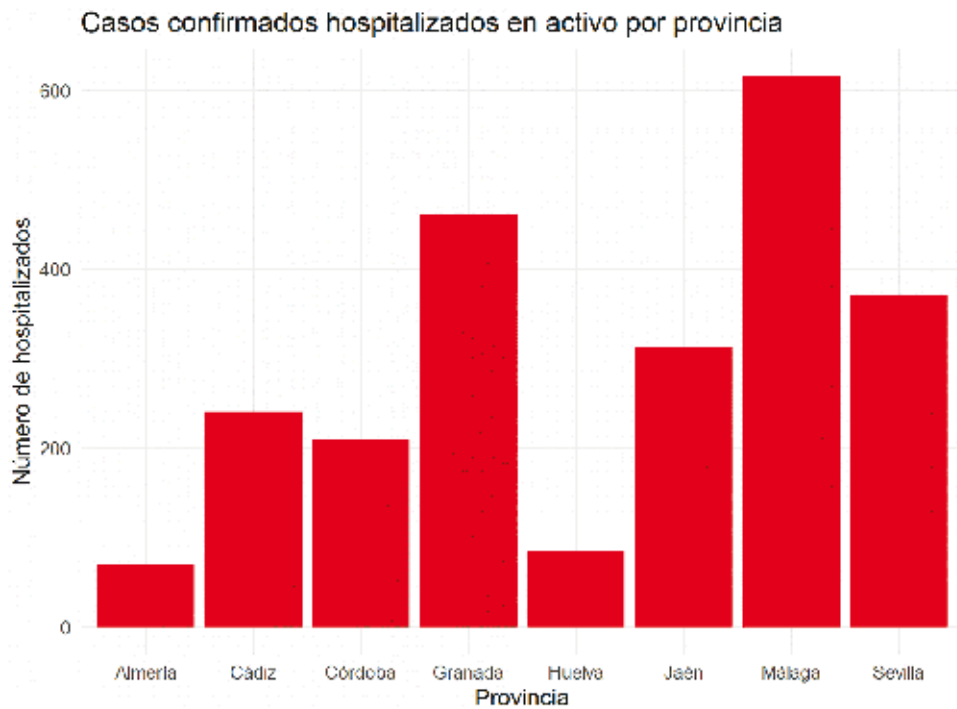
Fuente: Sistema de Vigilancia Epidemiológica de Andalucía (SVEA)

Tabla de casos acumulados hospitalizados por grupo de edad y sexo:

Grupo de edad	Hombre	Mujer	Total
[0,5)	5	0	5
[5,15)	2	0	2
[15,25)	24	15	39
[25,35)	73	56	129
[35,45)	200	156	356
[45,55)	458	241	699
[55,65)	583	385	968
[65,75)	620	452	1072
[75,120)	720	609	1329
Total	2685	1914	4599



Dirección General de Salud Pública y Ordenación Farmacéutica

Gráfico de casos confirmados hospitalizados en activo por provincia:

Fuente: Sistema de Vigilancia Epidemiológica de Andalucía (SVEA)

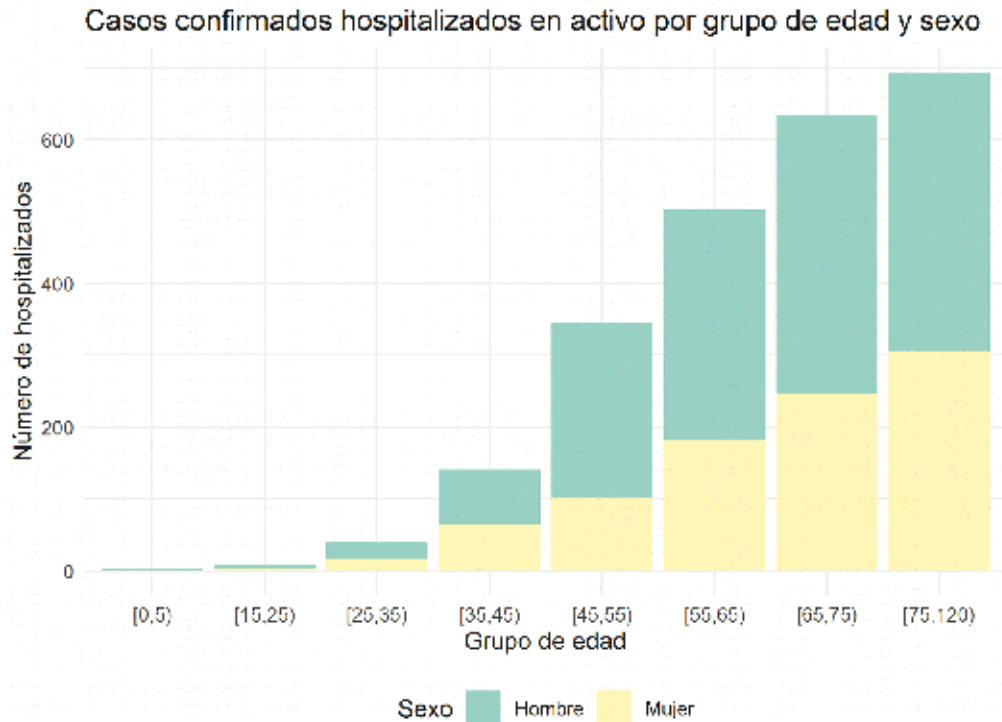
Tabla de casos confirmados hospitalizados en activo por provincia:

Provincia	n	Porcentaje
Almería	69	2.92
Cádiz	241	10.19
Córdoba	210	8.88
Granada	461	19.48
Huelva	85	3.59
Jaén	313	13.23
Málaga	616	26.04
Sevilla	371	15.68
Total	2366	100.00



Dirección General de Salud Pública y Ordenación Farmacéutica

Gráfico de casos confirmados hospitalizados en activo por grupo de edad y sexo:



Fuente: Sistema de Vigilancia Epidemiológica de Andalucía (SVEA)

Tabla de casos confirmados hospitalizados activos por grupo de edad y sexo:

Grupo de edad	Hombre	Mujer	Total
[0,5)	2	0	2
[15,25)	7	2	9
[25,35)	23	16	39
[35,45)	76	65	141
[45,55)	245	101	346
[55,65)	320	182	502
[65,75)	388	246	634
[75,120)	387	306	693
Total	1448	918	2366

00171933



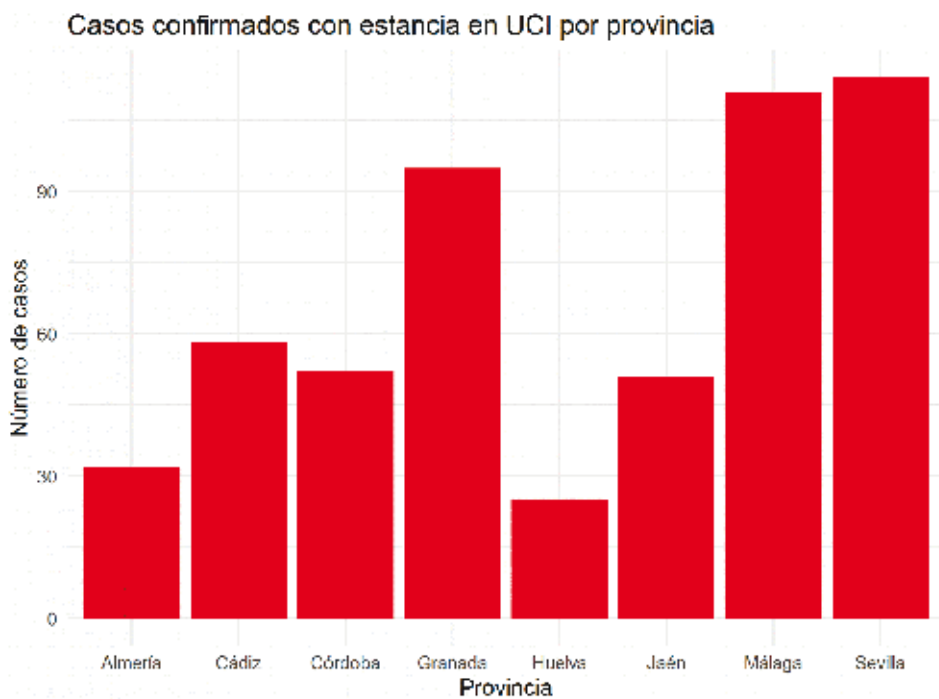


Dirección General de Salud Pública y Ordenación Farmacéutica

ESTANCIA EN UCI

- Se han notificado 538 casos confirmados hospitalizados con estancia en UCI.

Gráfico de casos confirmados con estancia en UCI por provincia:



Fuente: Sistema de Vigilancia Epidemiológica de Andalucía (SVEA)

Tabla de casos confirmados con estancia en UCI por provincia:

Provincia	n	Porcentaje
Almería	32	5.95
Cádiz	58	10.78
Córdoba	52	9.67
Granada	95	17.66
Huelva	25	4.65
Jaén	51	9.48
Málaga	111	20.63
Sevilla	114	21.19
Total	538	100.00

00171933





Dirección General de Salud Pública y Ordenación Farmacéutica

Gráfico de casos confirmados con estancia UCI por grupo de edad y sexo:

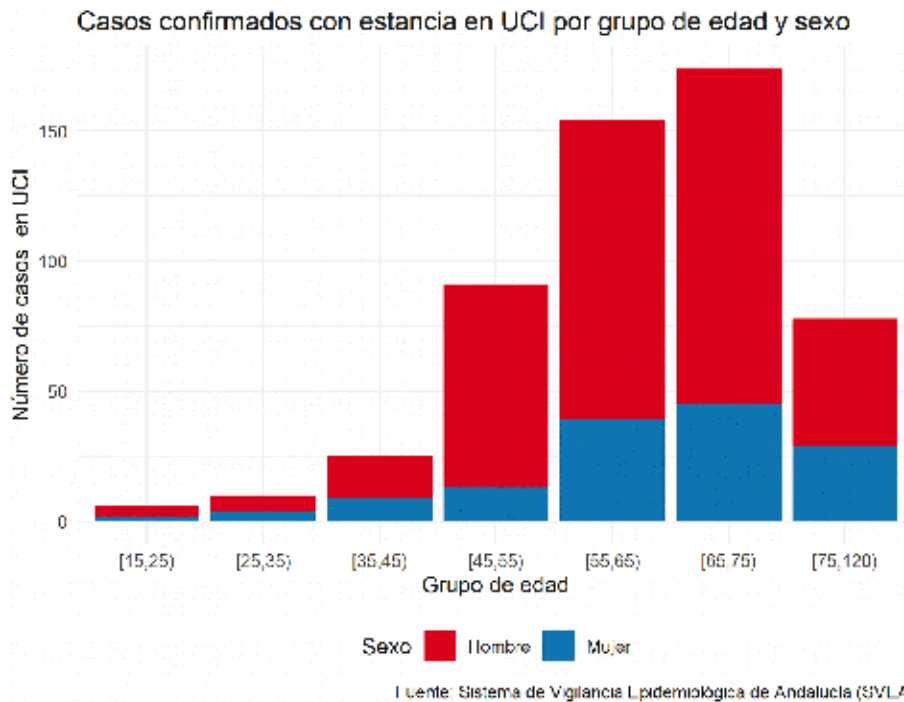


Tabla de casos con estancia en UCI por grupo edad y sexo

Grupo de edad	Hombre	Mujer	Total
[15,25)	4	2	6
[25,35)	6	4	10
[35,45)	16	9	25
[45,55)	78	13	91
[55,65)	115	39	154
[65,75)	129	45	174
[75,120)	49	29	78
Total	397	141	538

00171933

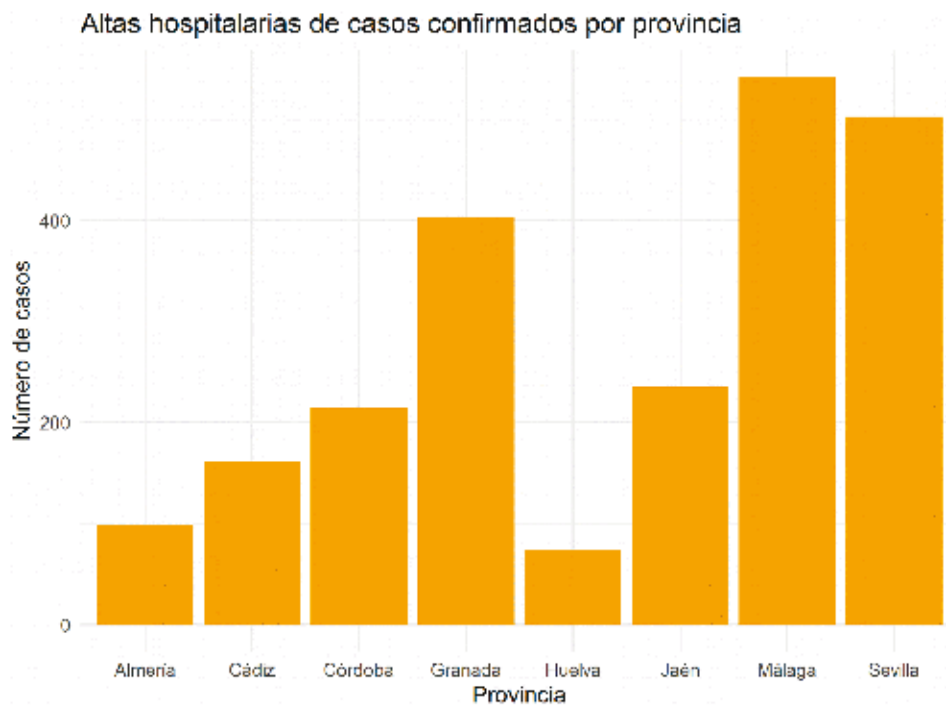




Dirección General de Salud Pública y Ordenación Farmacéutica

ALTAS HOSPITALARIAS DE CASOS CONFIRMADOS

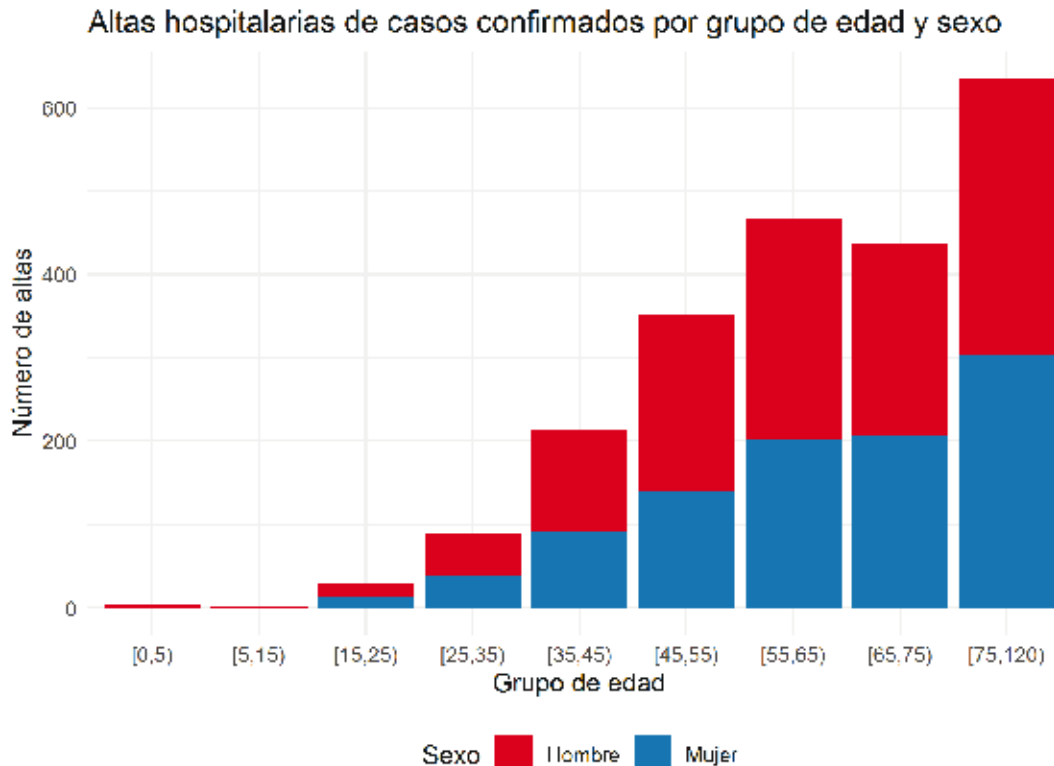
Gráfico de altas hospitalarias por provincia:



Altas hospitalarias de casos confirmados por provincia:

Provincia	n	Porcentaje
Almería	99	4.4
Cádiz	162	7.3
Córdoba	214	9.6
Granada	404	18.1
Huelva	74	3.3
Jaén	235	10.5
Málaga	542	24.3
Sevilla	503	22.5
Total	2233	100.0



Gráfico de casos confirmados con alta hospitalaria por grupo de edad y sexo:

Fuente: Sistema de Vigilancia Epidemiológica de Andalucía (SVEA)

Altas hospitalarias de casos confirmados por grupo edad y sexo:

Grupo de edad	Hombre	Mujer	Total
[0,5)	3	0	3
[5,15)	2	0	2
[15,25)	17	13	30
[25,35)	50	40	90
[35,45)	124	91	215
[45,55)	213	140	353
[55,65)	263	203	466
[65,75)	232	206	438
[75,120)	333	303	636
Total	1237	996	2233



Dirección General de Salud Pública y Ordenación Farmacéutica

Altas hospitalarias de casos confirmados excluyendo fallecidos por provincia

Provincia	n	Porcentaje
Almería	73	4.4
Cádiz	120	7.3
Córdoba	179	10.8
Granada	267	16.1
Huelva	55	3.3
Jaén	159	9.6
Málaga	408	24.7
Sevilla	393	23.8
Total	1654	100.0

Altas hospitalarias de casos confirmados excluyendo fallecidos por grupo edad y sexo

Grupo de edad	Hombre	Mujer	Total
[0,5)	3	0	3
[5,15)	2	0	2
[15,25)	16	13	29
[25,35)	48	40	88
[35,45)	120	89	209
[45,55)	201	138	339
[55,65)	224	183	407
[65,75)	169	179	348
[75,120)	113	116	229
Total	896	758	1654

EVOLUCIÓN DE LOS CASOS CONFIRMADOS

Evolución	n	Porcentaje
Provisional-Favorable	5557	60.0
Desconocido	1417	15.3
Curación sin secuelas	1176	12.7
Defunción	652	7.0
Provisional-Desfavorable	442	4.8
Curación con secuelas	17	0.2
Total	9261	100.0

CASOS CONFIRMADOS RECUPERADOS

Provincia	n
Almería	63
Cádiz	128
Córdoba	131
Granada	205
Huelva	40
Jaén	80
Málaga	355
Sevilla	191
Total	1193



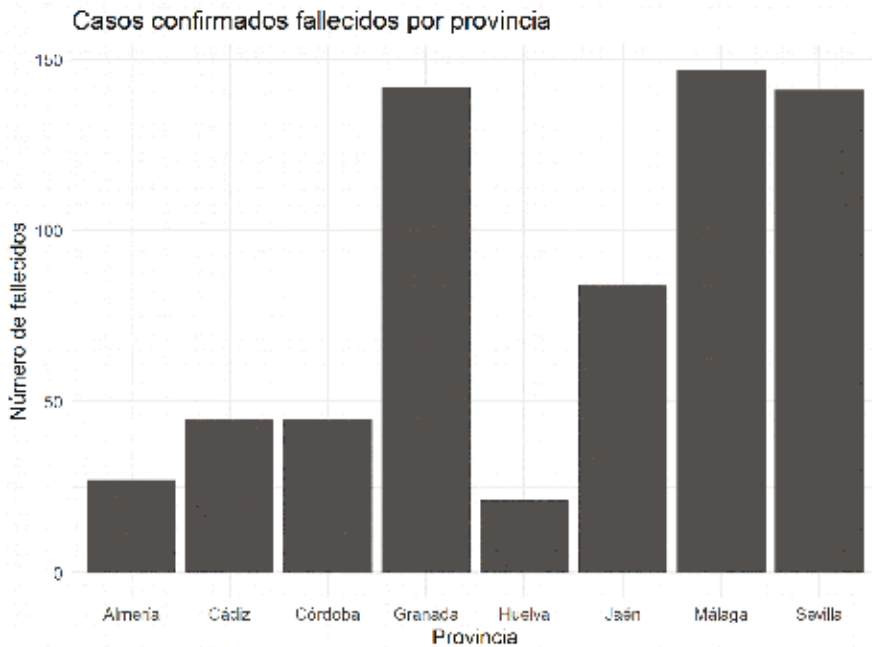
Dirección General de Salud Pública y Ordenación Farmacéutica

LETALIDAD

Casos confirmados fallecidos: 652

Letalidad: 7.04 %

Gráfico de casos confirmados fallecidos por provincia



Fuente: Sistema de Vigilancia Epidemiológica de Andalucía (SVEA)

Tabla de casos confirmados fallecidos por provincia:

Provincia	n	Porcentaje
Almería	27	4.1
Cádiz	45	6.9
Córdoba	45	6.9
Granada	142	21.8
Huelva	21	3.2
Jaén	84	12.9
Málaga	147	22.5
Sevilla	141	21.6
Total	652	100.0

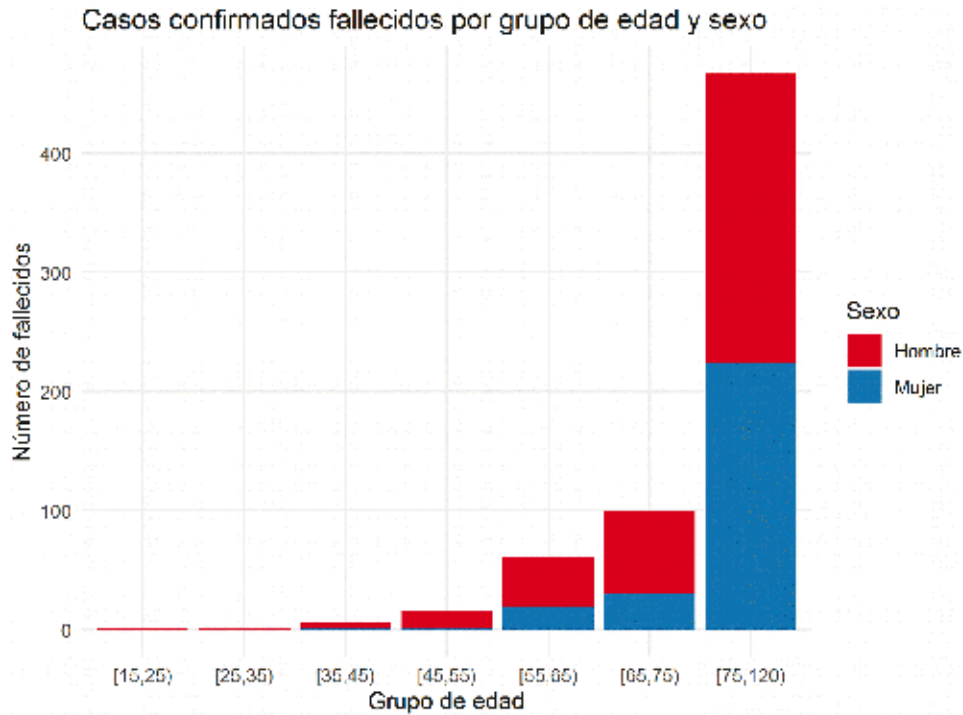
00171933





Dirección General de Salud Pública y Ordenación Farmacéutica

Gráfico de casos confirmados fallecidos por grupo de edad y sexo



Fuente: Sistema de Vigilancia Epidemiológica de Andalucía (SVEA)

Tabla de casos confirmados fallecidos por grupo de edad y sexo:

Grupo de edad	Hombre	Mujer	Total
[15,25)	1	0	1
[25,35)	2	0	2
[35,45)	4	2	6
[45,55)	13	2	15
[55,65)	41	20	61
[65,75)	70	30	100
[75,120)	243	224	467
Total	374	278	652





Dirección General de Salud Pública y Ordenación Farmacéutica

CASOS CONFIRMADOS INSTITUCIONALIZADOS

- Se han notificado 1308 casos confirmados institucionalizados.

Tabla de casos confirmados institucionalizados y fallecidos institucionalizados:

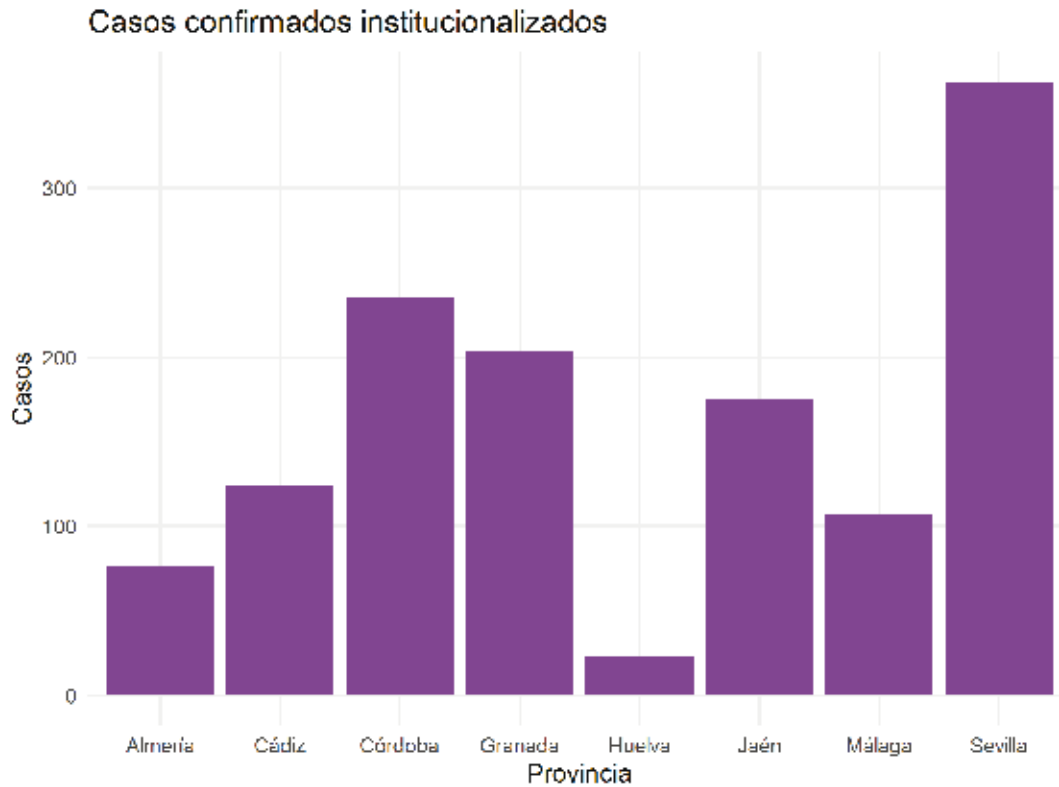
Provincia	Institucionalizados		Fallecidos	
	Residencias de mayores	Otro tipo de institución	Residencias de mayores	Otro tipo de institución
Almería	75	1	3	0
Cádiz	121	3	12	0
Córdoba	233	3	16	2
Granada	158	46	47	5
Huelva	22	1	6	0
Jaén	135	40	17	1
Málaga	77	30	24	4
Sevilla	349	14	72	1
Total	1170	138	197	13





Dirección General de Salud Pública y Ordenación Farmacéutica

Gráfico de casos confirmados institucionalizados por provincia:



Fuente: Sistema de Vigilancia Epidemiológica de Andalucía (SVEA)

Tabla de casos confirmados institucionalizados por provincia:

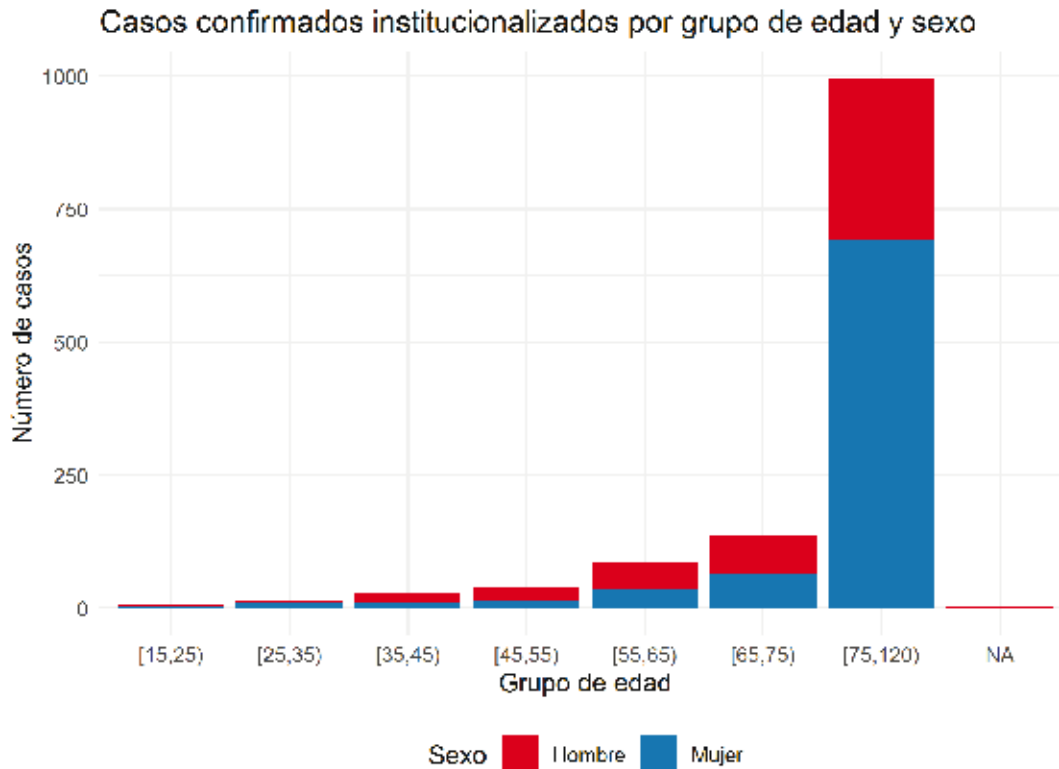
Provincia	n	Porcentaje
Almería	76	5.8
Cádiz	124	9.5
Córdoba	236	18.0
Granada	204	15.6
Huelva	23	1.8
Jaén	175	13.4
Málaga	107	8.2
Sevilla	363	27.8
Total	1308	100.0





Dirección General de Salud Pública y Ordenación Farmacéutica

Gráfico de casos confirmados institucionalizados por grupo de edad y sexo:



Fuente: Sistema de Vigilancia Epidemiológica de Andalucía (SVEA)

Tabla casos institucionalizados por grupo de edad y sexo:

Grupo de edad	Hombre	Mujer	Total
[15,25)	2	3	5
[25,35)	4	9	13
[35,45)	16	11	27
[45,55)	26	14	40
[55,65)	49	37	86
[65,75)	72	66	138
[75,120)	304	693	997
NA	2	0	2
Total	475	833	1308

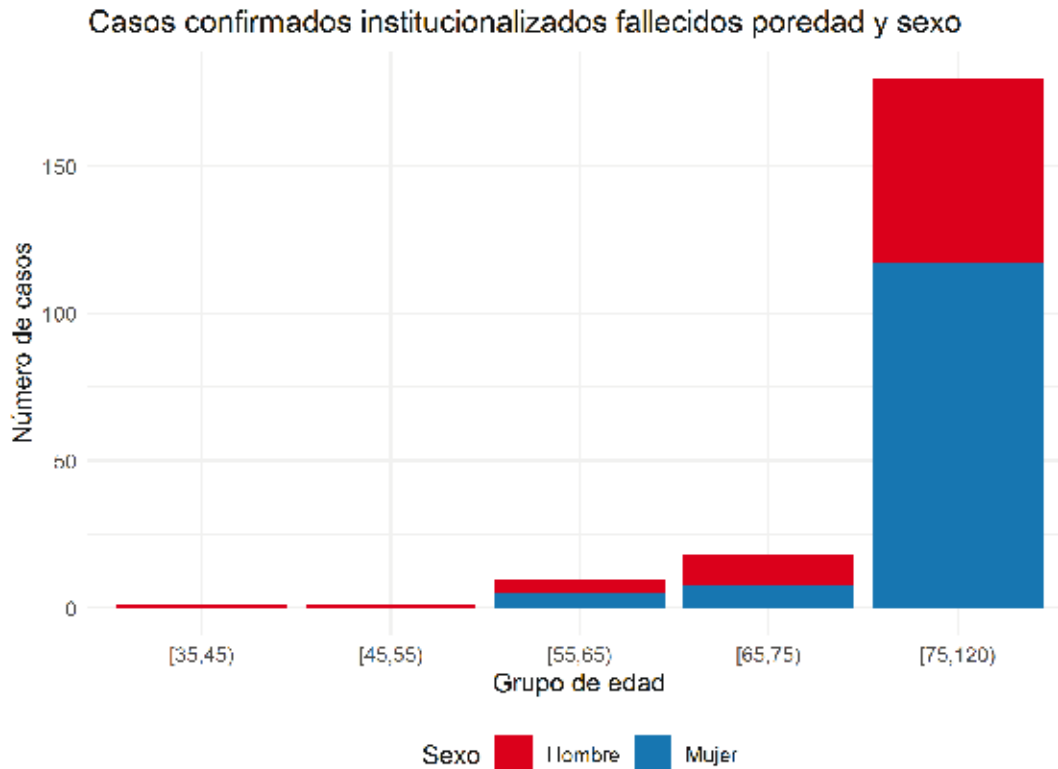
00171933





Dirección General de Salud Pública y Ordenación Farmacéutica

Gráfico de casos confirmados institucionalizados fallecidos por grupo de edad y sexo:



Fuente: Sistema de Vigilancia Epidemiológica de Andalucía (SVEA)

Tabla de casos confirmados institucionalizados fallecidos por grupo de edad y sexo:

Grupo de edad	Hombre	Mujer	Total
[35,45)	1	0	1
[45,55)	1	0	1
[55,65)	5	5	10
[65,75)	10	8	18
[75,120)	63	117	180
Total	80	130	210

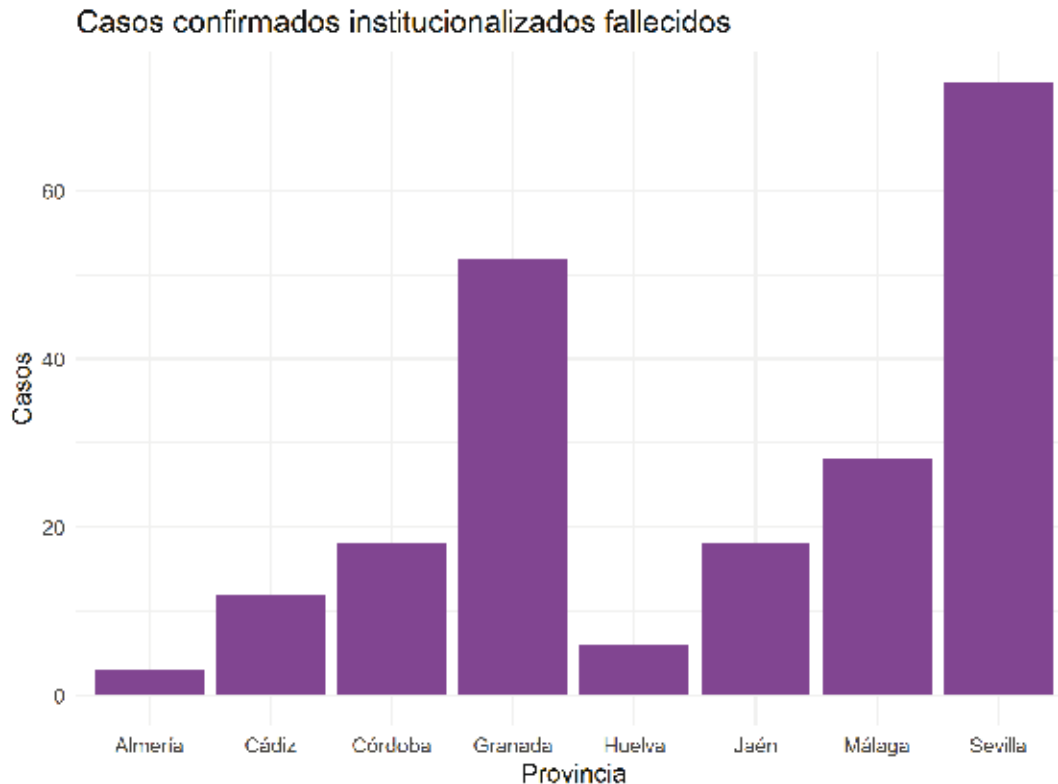
00171933





Dirección General de Salud Pública y Ordenación Farmacéutica

Gráfico de casos confirmados institucionalizados fallecidos por provincia:



Fuente: Sistema de Vigilancia Epidemiológica de Andalucía (SVEA)

Tabla de casos confirmados institucionalizados fallecidos por provincia:

Provincia	n	Porcentaje
Almería	3	1.4
Cádiz	12	5.7
Córdoba	18	8.6
Granada	52	24.8
Huelva	6	2.9
Jaén	18	8.6
Málaga	28	13.3
Sevilla	73	34.8
Total	210	100.0

00171933





Dirección General de Salud Pública y Ordenación Farmacéutica

CASOS CONFIRMADOS EN PROFESIONALES SANITARIOS O SOCIO-SANITARIOS:

- Se han notificado 2290 casos confirmados en profesionales sanitarios o socio-sanitarios.

Tabla de casos confirmados en profesionales sanitarios o socio-sanitarios por provincia:

Provincia	Sanitarios	Socio-sanitarios	Total
Almería	54	12	66
Cádiz	173	14	187
Córdoba	190	97	287
Granada	356	161	517
Huelva	46	11	57
Jaén	188	66	254
Málaga	470	19	489
Sevilla	371	62	433
Total	1848	442	2290

Tabla de casos confirmados por tipo de profesional:

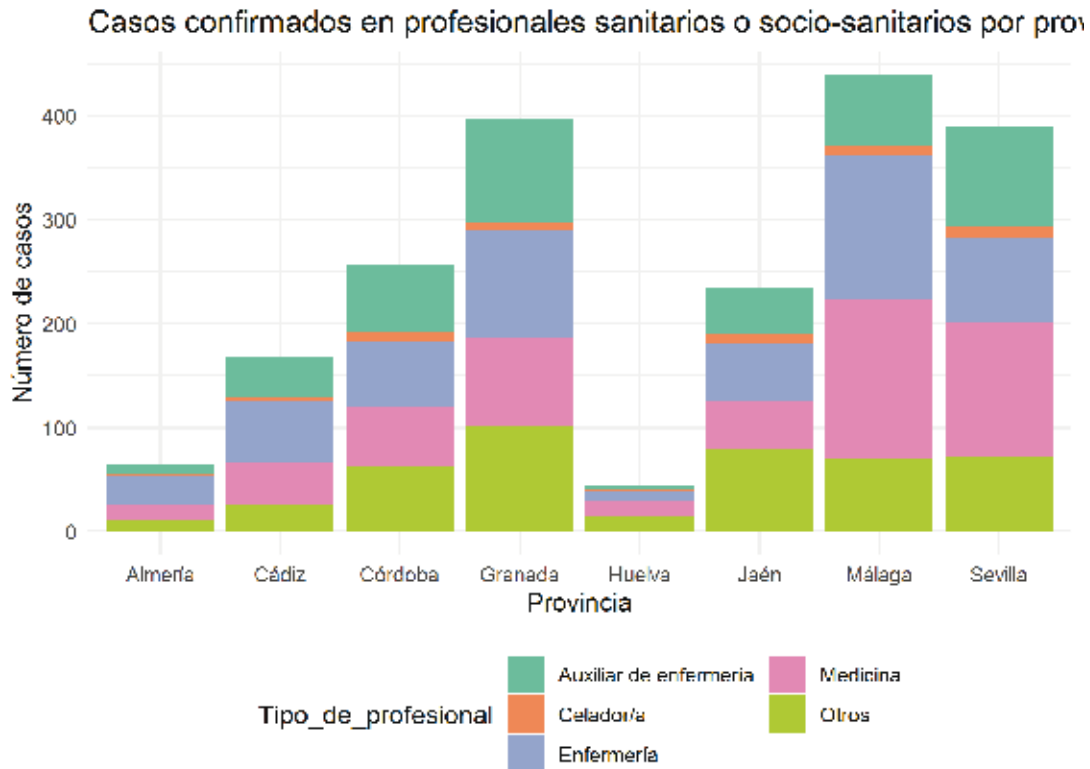
Tipo de profesional	n	Porcentaje
Medicina	542	23.7
Enfermería	532	23.2
Otros	438	19.1
Auxiliar de enfermería	424	18.5
No Consta	296	12.9
Celador/a	58	2.5
Total	2290	100.0





Dirección General de Salud Pública y Ordenación Farmacéutica

Gráficos de casos confirmados en profesionales sanitarios o socio-sanitarios por provincia:



Fuente: Sistema de Vigilancia Epidemiológica de Andalucía (SVEA)

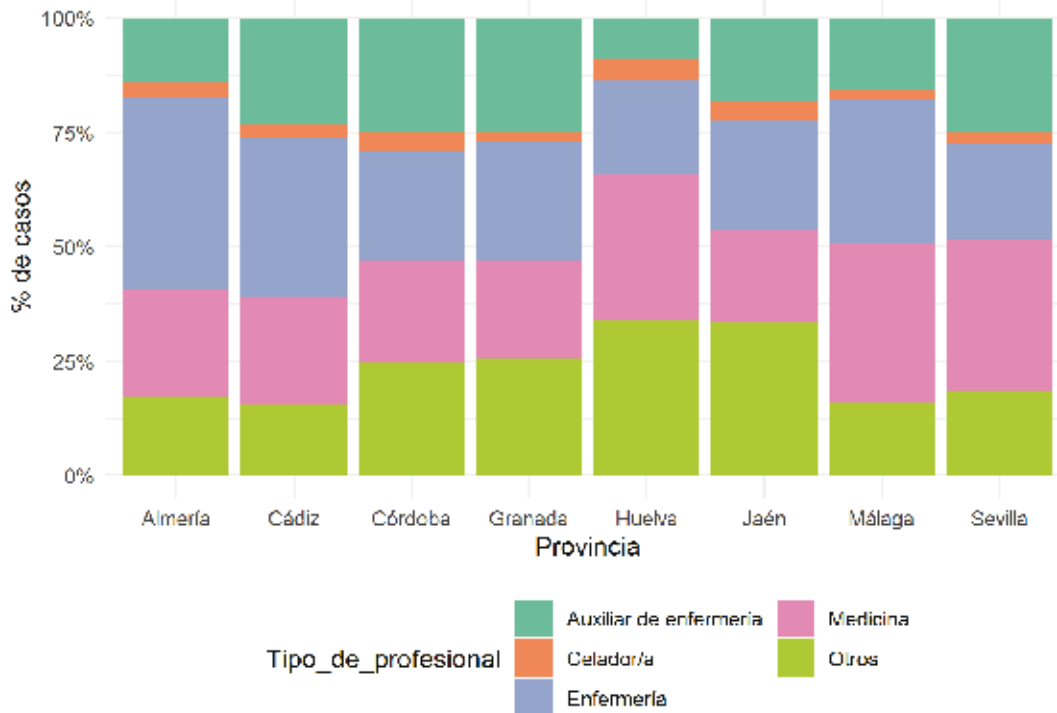
00171933





Dirección General de Salud Pública y Ordenación Farmacéutica

Casos confirmados por tipo de profesional y provincia



Fuente: Sistema de Vigilancia Epidemiológica de Andalucía (SVEA)

Casos confirmados en profesionales sanitario o socio-sanitario por provincia:

Provincia	n	Porcentaje
Almería	66	2.9
Cádiz	187	8.2
Córdoba	287	12.5
Granada	517	22.6
Huelva	57	2.5
Jaén	254	11.1
Málaga	489	21.4
Sevilla	433	18.9
Total	2290	100.0

00171933





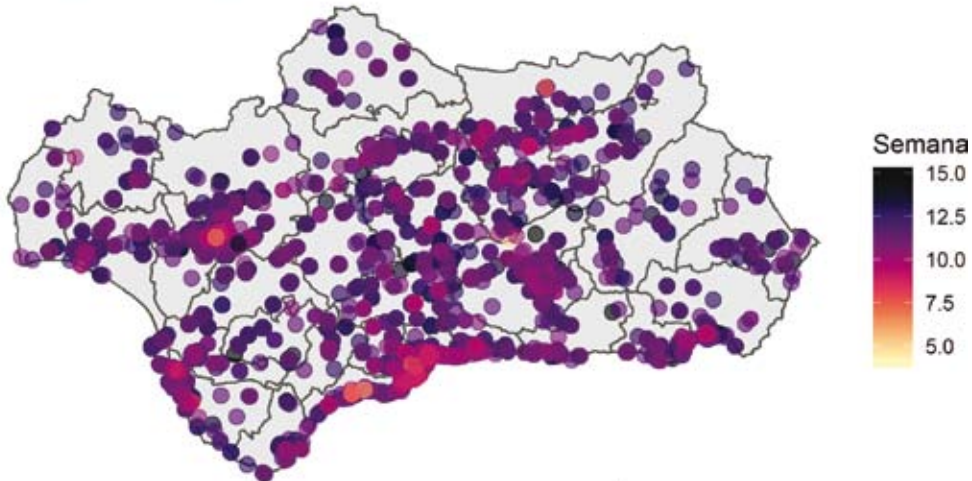
Dirección General de Salud Pública y Ordenación Farmacéutica

MAPAS

MAPA: Nube de puntos casos confirmados:

Sólo los geolocalizados.

Distribución espacial de los casos de COVID-19



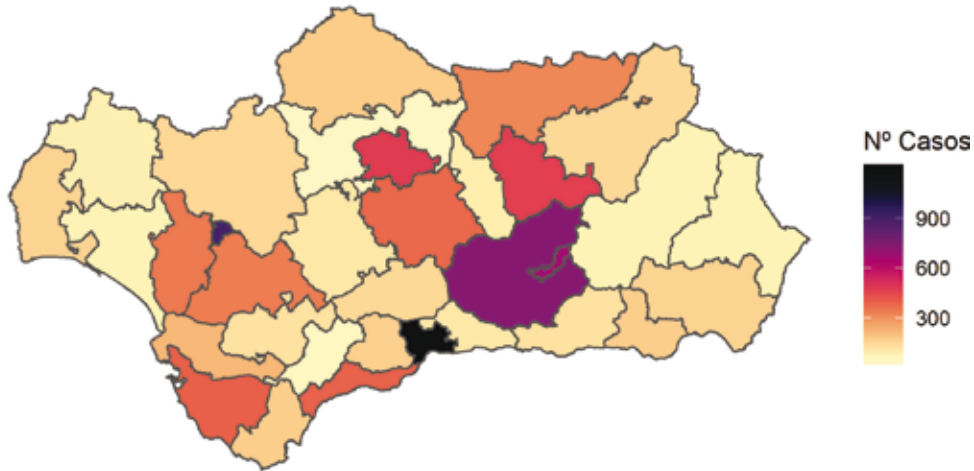
Fuente: Sistema de Vigilancia Epidemiológica de Andalucía (SVEA)



Dirección General de Salud Pública y Ordenación Farmacéutica

MAPA: Casos confirmados por distrito :

Distribución casos confirmados COVID-19 por Distrito



Fuente: Sistema de Vigilancia Epidemiológica de Andalucía (SVEA)

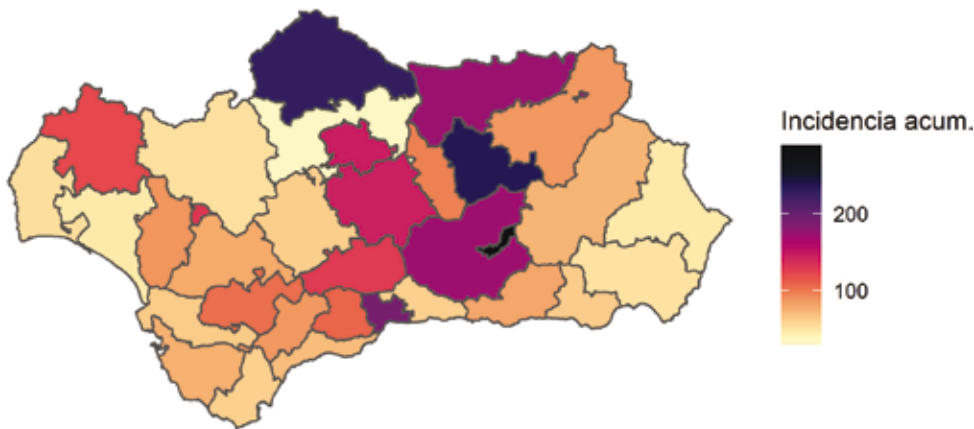




Dirección General de Salud Pública y Ordenación Farmacéutica

MAPA: Incidencia acumulada por distrito.

Distribución casos COVID-19 por Distrito
Incidencia acumulada x 100.000 habitantes



Fuente: Sistema de Vigilancia Epidemiológica de Andalucía (SVEA)

Provincia	Distrito	Casos	Poblacion	Incidencia_acumulada
Granada	Granada	675	239149	282.25
Jaén	Jaén	467	197150	236.88
Córdoba	Córdoba Norte	173	75582	228.89
Málaga	Málaga	1193	628045	189.95
Jaén	Jaén Norte	317	182943	173.28
Granada	Metropolitano de Granada	732	428657	170.77
Córdoba	Córdoba	474	325701	145.53
Córdoba	Córdoba Sur	378	261145	144.75
Sevilla	Sevilla	892	688592	129.54
Málaga	La Vega	141	110237	127.91
Huelva	Sierra de Huelva-Andévalo Central	82	67571	121.35
Málaga	Valle del Guadalhorce	166	153276	108.30
Cádiz	Sierra de Cádiz	120	115641	103.77
Jaén	Jaén Sur	88	90904	96.81
Sevilla	Aljarafe	344	388572	88.53
Jaén	Jaen Nordeste	142	162567	87.35
Málaga	Serranía	48	55247	86.88
Granada	Granada Sur	121	148829	81.30
Sevilla	Sevilla Sur	337	426417	79.03

00171933



Dirección General de Salud Pública y Ordenación Farmacéutica

Provincia	Distrito	Casos	Poblacion	Incidencia_acumulada
Cádiz	Bahía de Cádiz-La Janda	392	512524	76.48
Granada	Granada Nordeste	73	98043	74.46
Málaga	Costa del Sol	388	546811	70.96
Cádiz	Jerez-Costa Noroeste	219	341111	64.20
Almería	Poniente de Almería	168	265153	63.36
Sevilla	Sevilla Este	105	169515	61.94
Cádiz	Campo de Gibraltar	167	270879	61.65
Málaga	Axarquía	103	168169	61.25
Huelva	Huelva-Costa	154	288115	53.45
Sevilla	Sevilla Norte	146	276764	52.75
Almería	Almería	155	301623	51.39
Almería	Levante-Alto Almanzora	71	150044	47.32
Huelva	Condado-Campiña	72	155057	46.43
Córdoba	Guadalquivir	44	124207	35.42

Incidencia acumulada casos confirmados x 100.000 hab por provincia

Provincia	Casos	Poblacion	Incidencia_acumulada
Granada	1639	914678	179.19
Jaén	1021	633564	161.15
Córdoba	1084	786635	137.80
Málaga	2074	1661785	124.81
Sevilla	1825	1949860	93.60
Cádiz	915	1240155	73.78
Huelva	308	510743	60.30
Almería	395	716820	55.10

